



# Raport o stanie gminy Wałbrzych za rok 2022

## DANE O MIEŚCIE

## SPIS TREŚCI

1	Demografia .....	2
1.1	Ludność na podstawie danych z rejestru mieszkańców prowadzonego przez gminę .....	2
1.2	Powierzchnia geodezyjna i ludność Wałbrzycha w latach 2010-2022 .....	4
1.3	Liczba mieszkańców Wałbrzycha zameldowanych na pobyt stały w Wałbrzychu w poszczególnych latach z podziałem na dzielnice.....	8
2	Cudzoziemcy w Wałbrzychu .....	9
2.1	porównanie liczby cudzoziemców zameldowanych na pobyt stały w latach 2020-2022 roku w Wałbrzychu z podziałem na obywatelstwo.....	9
2.2	porównanie liczby cudzoziemców zameldowanych na pobyt czasowy w latach 2020-2022 w Wałbrzychu z podziałem na obywatelstwo.....	10
3	Dane dotyczące zdarzeń odnotowanych w Urzędzie Stanu Cywilnego w Wałbrzychu.....	11
3.1	Urodzenia .....	12
3.2	Małżeństwa .....	13
3.3	Zgony .....	13
3.4	Jubileusze .....	13
4	Działalność Rady Miejskiej Wałbrzycha w roku 2022 .....	14
4.1	Struktura polityczna Rady Miejskiej Wałbrzycha .....	14
4.2	Stałe Komisje Rady Miejskiej Wałbrzycha .....	14
5	Rejestracja pojazdów .....	15

## 1 DEMOGRAFIA

### 1.1 LUDNOŚĆ NA PODSTAWIE DANYCH Z REJESTRU MIESZKAŃCÓW PROWADZONEGO PRZEZ GMINĘ

Ewidencja ludności prowadzona jest w rejestrze PESEL tj. Powszechnym Elektronicznym Systemie Ewidencji Ludności (moduł Systemu Rejestrów Państwowych) oraz w rejestrze mieszkańców gminy.

*Rejestr PESEL jest najważniejszym w Państwie rejestrem zawierającym dane osobowo-adresowe obywateli polskich i cudzoziemców, w tym obywateli polskich przebywających za granicą. Zawiera dane osób, którym został nadany numer PESEL.*

Rejestr mieszkańców prowadzony jest zgodnie z właściwością miejscową przez wójta/burmistrza/prezydenta miasta, na jego podstawie m.in. generuje się spisy wyborców, wykazy dzieci, które podlegają obowiązkowi szkoleniu, osoby objęte kwalifikacją wojskową itp.

W powyższym zbiorze gromadzone są dane osób, które dokonały obowiązku meldunkowego na terenie gminy.

System Rejestrów Państwowych to rozwiązanie organizacyjno-techniczne wykorzystywane do prowadzenia rejestrów publicznych – podstawa prawna art. 13b ust. 1 ustawy o informatyzacji działalności podmiotów realizujących zadania publiczne. System Rejestrów Państwowych (SRP), połączył najważniejsze polskie rejestry. Dzięki połączeniu rejestrów już teraz możemy załatwiać sprawy prościej, z mniejszym wysiłkiem, a coraz więcej z nich możemy załatwić wirtualnie, nie wychodząc z domu.

Obecnie SRP łączy sześć rejestrów:

1. Rejestr PESEL
2. Rejestr Dowodów Osobistych
3. Rejestr Stanu Cywilnego
4. Rejestr Danych Kontaktowych
5. System Odznaczeń Państwowych
6. Centralny Rejestr Sprzeciwów.

W Rejestrze mieszkańców Wałbrzycha wg stanu na 31.12.2022 r., zameldowanych na pobyt stały było 92 886 osób, na pobyt czasowy 1627 osób, a liczba ta spadła w porównaniu do roku 2021 o 2231 osób zameldowanych na pobyt stały i o 10 osób zameldowanych na pobyt czasowy.

#### **NUMER PESEL I STATUS UKR.**

Biuro Ewidencji Ludności i Dowodów osobistych działając na podstawie zapisów art. 4 i 5 ustawy z 12 marca 2022 r. o pomocy obywatelom Ukrainy w związku z konfliktem zbrojnym na terytorium tego państwa nadało w 2022 r. 2560 nr PESEL ze statusem UKR oraz wykonało 1910 zleceń na wykonanie fotografii biometrycznych do wniosków o nadanie numeru PESEL.

Powyzsza ustawa wymaga, by do składanego wniosku została załączona fotografia, spełniająca wymogi określone w art. 29 ustawy o dowodach osobistych. W związku z tym obowiązkiem, organ wykonawczy gminy

może zapewnić obywatelom Ukrainy możliwość nieodpłatnego wykonania ww. fotografii. Realizacja powyższego jest zadaniem zleconym z zakresu administracji rządowej.

Obywatele Ukrainy którzy przybyli do Polski w związku z toczącymi się działaniami wojennymi, jak i dzieci na które ubiegają się o świadczenia - podobnie jak obywatele polscy, muszą posiadać numer PESEL. Posiadanie przez obywateli Ukrainy numeru PESEL jest niezbędne do weryfikacji przez instytucje przyznające i wypłacające ww. świadczenia na rzecz rodzin (gminne organy właściwe oraz ZUS) podstawowej przesłanki ich przysługiwania na podstawie przepisów ustawy o pomocy obywatelom Ukrainy w związku z konfliktem zbrojnym na terytorium tego państwa tj. okoliczności, iż pobyt danego obywatela Ukrainy został uznany za legalny na mocy tejże ustawy.

Obywatele Ukrainy którzy przybyli do Polski po 23 lutego 2022 r. i którym nadano PESEL mają w rejestrze PESEL nadany dodatkowy symbol UKR (art. 84 ww. ustawy pomocowej) i właśnie posiadanie przez obywatela Ukrainy numeru PESEL z symbolem „UKR” stanowi dla gminnych organów właściwych oraz ZUS potwierdzenie ww. podstawowej przesłanki legalności pobytu i stanowi podstawę do uzyskania przez obywatela Ukrainy świadczeń w oparciu o art. 26 ww. ustawy pomocowej.

Ponadto konieczność posiadania przez obywateli Ukrainy unikatowego numeru identyfikacyjnego nadanego w Polsce, wyklucza możliwość ewentualnych nadużyć w zakresie pobierania świadczeń dotyczących, w tym wielokrotnego, bezprawnego pobierania tych samych świadczeń na to samo dziecko np. przez różne osoby lub w różnych gminach. **Wniosek o nadanie numeru PESEL ze statusem UKR należy złożyć w terminie 30. dni od dnia przybycia na terytorium RP.** Składając wniosek PESEL UKR należy dodatkowo złożyć oświadczenie o tym, iż nie posiada się innych tytułów pobytowych, wyłączających korzystanie ze spec-ustawy (np. pobyt czasowy, pobyt stały, status uchodźcy, pobyt humanitarny, tolerowany, ochrona czasowa w innym PC UE, inne wskazane w ustawie) Korzystanie z ochrony czasowej z powodu działań wojennych w Ukrainie na terytorium innego niż Polska Państwa Członkowskiego UE powoduje, że nie można korzystać z przepisów spec-ustawy i ochrony czasowej w Polsce Straż Graniczna prowadzi rejestr obywateli Ukrainy, którzy przybyli do Polski w związku z działaniami wojennymi oraz którzy złożyli wniosek o PESEL UKR. Zgodnie ze znowelizowanymi przepisami w tym rejestrze powinna znaleźć się informacja o dacie przekroczenia granicy Polski na kierunku wjazdowym i wyjazdowym.

Status UKR zgodnie z przepisami jest automatycznie cofany dopiero jeżeli Straż Graniczna przekaze z powyższego rejestru informacje o:

- wyjeździe z Polski na okres powyżej 30. dni
- fakcie posiadania przez obywatela Ukrainy jednego z tytułów pobytowych – pobyt stały, pobyt rezydenta długoterminowego, pobyt czasowy, status uchodźcy, ochrona uzupełniająca, pobyt tolerowany, pobyt humanitarny albo złożeniu przez ob. Ukrainy wniosku o udzielenie ochrony międzynarodowej status uchodźcy
- fakcie korzystania przez ob. Ukrainy z ochrony czasowej w innym państwie UE

## 1.2 POWIERZCHNIA GEODEZYJNA I LUDNOŚĆ WAŁBRZYCHA W LATACH 2010-2022

Tabela 1. Powierzchnia geodezyjna i ludność Wałbrzycha w latach 2010-2022.

Lata	Obszar <sup>1</sup> w km <sup>2</sup>	Ludność ogółem (pobyt stały)	kobiety liczba	W tym:		Ludność na 1 km <sup>2</sup>	Kobiety na 100 mężczyzn
				mężczyźni liczba	udział w %		
2010	84,7	117 203	62 292	54 911	46,85	1 384	113
2011	84,7	115 828	61 377	54 451	47,01	1 368	113
2012	84,7	113 613	60 565	53 048	46,69	1 341	114
2013	84,7	111 709	59 729	51 980	46,53	1 319	115
2014	84,7	110 118	58 947	51 171	46,47	1 300	115
2015	84,7	107 982	57 923	50 059	46,36	1 275	116
2016	84,7	105 733	56 829	48 904	46,25	1 248	116
2017	84,7	103 779	55 751	48 028	46,28	1 225	116
2018	84,7	101 896	54 793	47 103	46,23	1 203	116
2019	84,7	99 610	53 551	46 059	46,24	1 176	116
2020	84,7	97 583	52 425	45 158	46,28	1 152	116
2021	84,7	95 117	51 112	44 005	46,26	1 123	116
2022	84,7	92 886	50 044	42 842	46,12	1 097	117

Źródło: Dane opracowane na podstawie Rejestru Mieszkańców prowadzonego przez gminę Wałbrzych

Wykres 1. Liczba mieszkańców Wałbrzycha zameldowanych na pobyt stały w latach 2010-2022

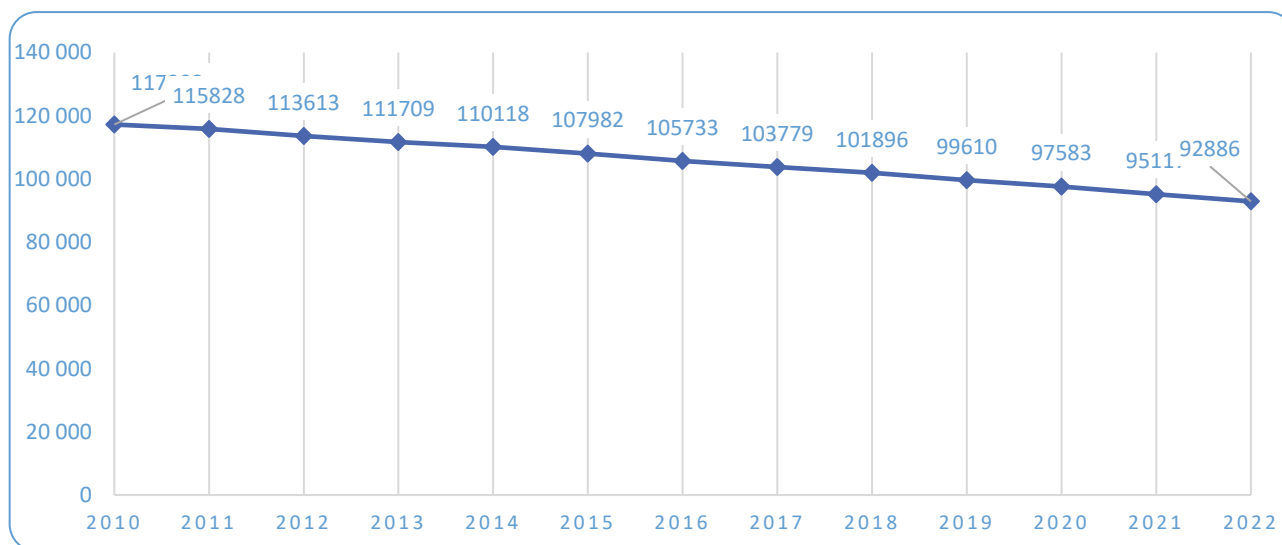


Tabela 2. Powierzchnia geodezyjna i ludność Wałbrzycha w latach 2010-2022.

Lata	Obszar <sup>1</sup> w km <sup>2</sup>	Ludność ogółem (pobyt czasowy)	W tym:				Ludność na 1 km <sup>2</sup>	Kobiety na 100 mężczyzn
			kobiety		mężczyźni			
			liczba	udział w %	liczba	udział w %		
2010	84,7	1 616	853	52,78	763	47,22	19	112
2011	84,7	1 693	894	52,81	799	47,19	20	112
2012	84,7	1 826	955	52,30	871	47,70	22	110
2013	84,7	1 825	965	52,88	860	47,12	22	112
2014	84,7	1 814	946	52,15	868	47,85	21	109
2015	84,7	1 778	945	53,15	833	46,85	21	113
2016	84,7	1 827	958	52,44	869	47,56	22	110
2017	84,7	1 852	980	52,92	872	47,08	22	112
2018	84,7	2 034	1052	51,72	982	48,28	24	107
2019	84,7	2 185	1154	52,81	1031	47,19	26	112
2020	84,7	1 789	909	50,81	880	49,19	21	103
2021	84,7	1 637	803	49,05	834	50,95	19	96
2022	84,7	1 627	813	49,97	814	50,03	19	100

Źródło: Dane opracowane na podstawie Rejestru Mieszkańców prowadzonego przez gminę Wałbrzych

Tabela 3. Struktura mieszkańców Wałbrzycha zameldowanych na pobyt stały z uwzględnieniem grup wiekowych i płci w 2022 roku

Wiek	Ludność Wałbrzycha			Udział w ludności ogółem w %		
	razem	w tym:		razem	w tym:	
		mężczyźni	kobiety		mężczyźni	kobiety
Ogółem	92 886	42 842	50 044	100,00	46,12	53,88
0-4	3082	1 615	1 467	3,32	1,74	1,58
5-9	3653	1 895	1 758	3,93	2,04	1,89
10-14	4198	2 113	2 085	4,52	2,27	2,24
15-19	3709	1 926	1 783	3,99	2,07	1,92
20-24	3657	1 817	1 840	3,94	1,96	1,98

Wiek	Ludność Wałbrzycha			Udział w ludności ogółem w %		
	razem	w tym:		razem	w tym:	
		mężczyźni	kobiety		mężczyźni	kobiety
25-29	4442	2 209	2 233	4,78	2,38	2,40
30-34	5393	2 751	2 642	5,81	2,96	2,84
35-39	7158	3 558	3 600	7,71	3,83	3,88
40-44	7621	3 913	3 708	8,20	4,21	3,99
45-49	6392	3 139	3 253	6,88	3,38	3,50
50-54	5369	2 584	2 785	5,78	2,78	3,00
55-59	5505	2 483	3 022	5,93	2,67	3,25
60-64	7847	3 479	4 368	8,45	3,75	4,70
65-69	8788	3 756	5 032	9,46	4,04	5,42
70-74	6899	2 727	4 172	7,43	2,94	4,49
75-79	3658	1 365	2 293	3,94	1,47	2,47
80-84	2759	820	1 939	2,97	0,88	2,09
85 i więcej	2756	692	2 064	2,97	0,74	2,22

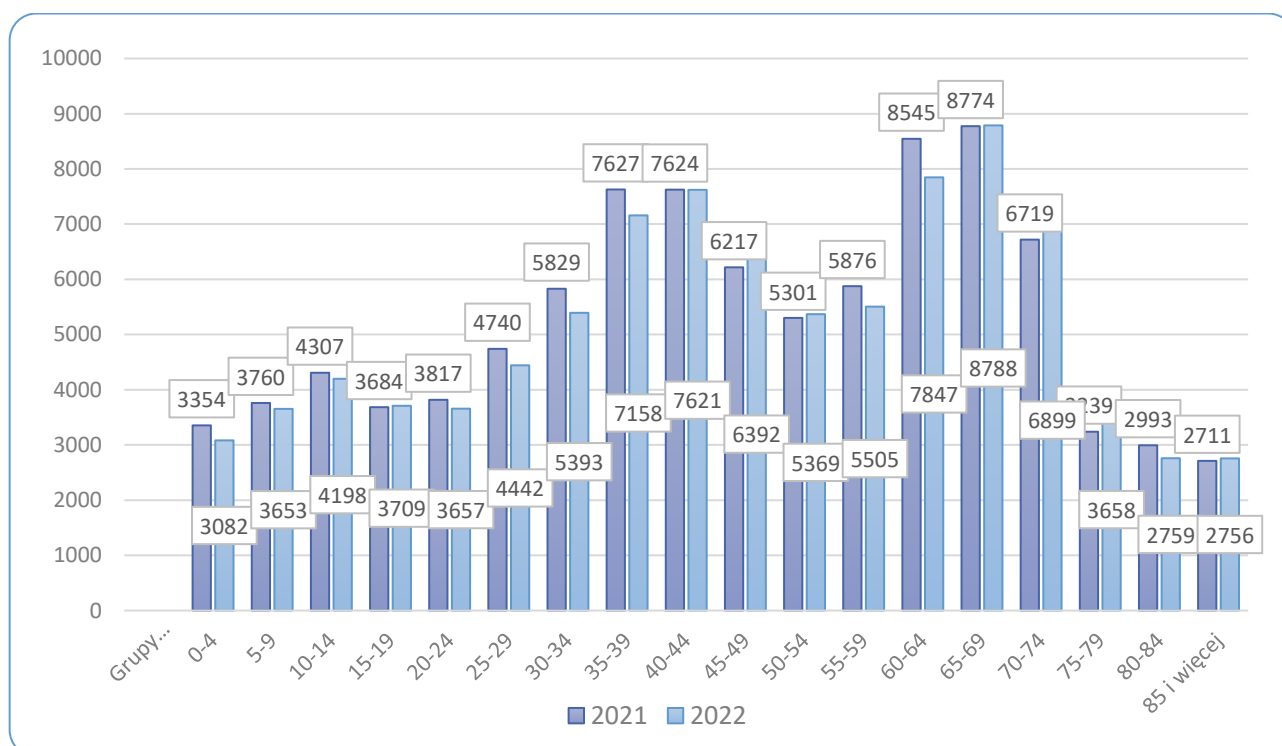
Źródło: Dane opracowane na podstawie Rejestru Mieszkańców prowadzonego przez gminę Wałbrzych

**Tabela 4. Porównanie struktury mieszkańców Wałbrzycha na pobyt stały z podziałem na grupy wiekowe w latach 2021-2022**

rok	2021	2022
Grupy wiekowe/liczba mieszkańców	95 117	92 886
0-4	3 354	3 082
5-9	3 760	3 653
10-14	4 307	4 198
15-19	3 684	3 709
20-24	3 817	3 657
25-29	4 740	4 442
30-34	5 829	5 393
35-39	7 627	7 158

rok	2021	2022
40-44	7 624	7 621
45-49	6 217	6 392
50-54	5 301	5 369
55-59	5 876	5 505
60-64	8 545	7 847
65-69	8 774	8 788
70-74	6 719	6 899
75-79	3 239	3 658
80-84	2 993	2 759
85 i więcej	2 711	2 756

Wykres 2. Struktura mieszkańców Wałbrzycha zameldowanych na pobyt stały z podziałem na grupy wiekowe w latach 2021-2022



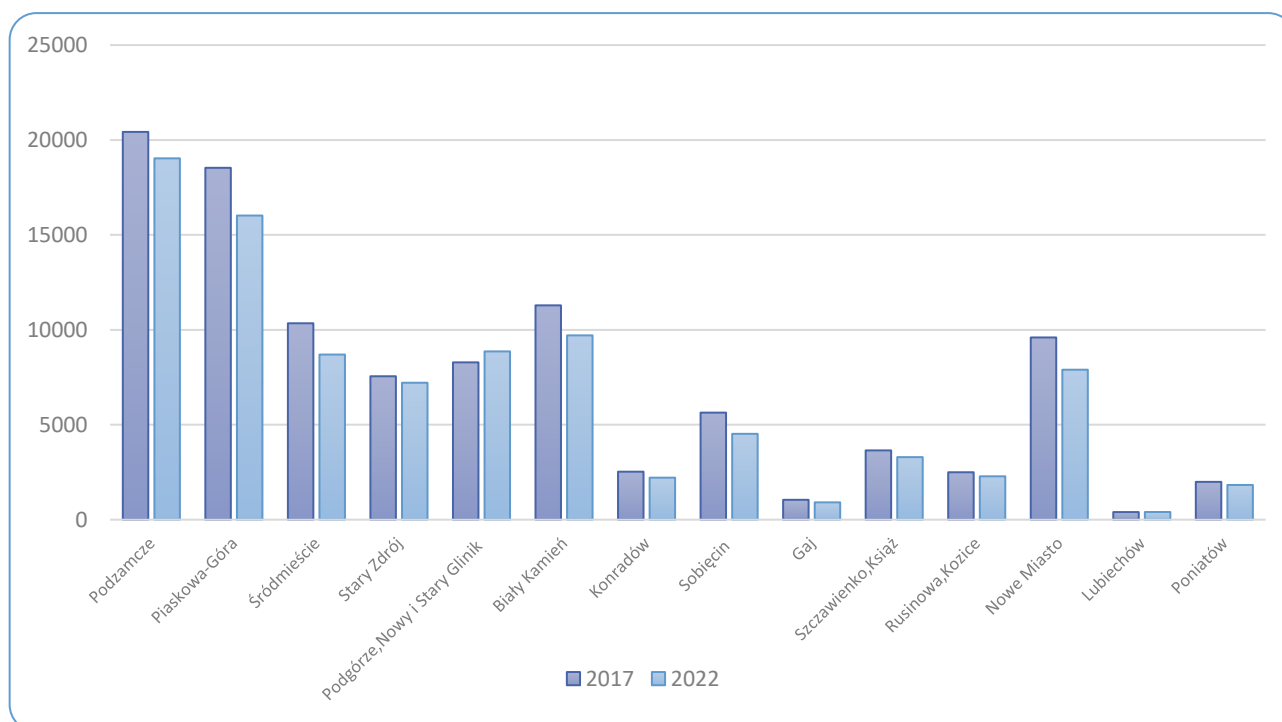


### 1.3 LICZBA MIESZKAŃCÓW WAŁBRZYCHA ZAMELDOWANYCH NA POBYT STAŁY W WAŁBRZYCHU W POSZCZEGÓLNYCH LATACH Z PODZIAŁEM NA DZIELNICE

Tabela 5.

Nazwa dzielnicy Wałbrzycha	2017	2019	2021	2022
Podzamcze	20 426	19 951	19 301	19 033
Piaskowa – Góra	18 534	17 069	16 897	16 020
Śródmieście	10 345	9 854	8 821	8 697
Stary Zdrój	7 554	7 765	7 353	7 213
Podgórze, Nowy i Stary Glinik	8 286	9 614	8 984	8 863
Biały Kamień	11 289	10 309	9 885	9 708
Konradów	2 527	2 390	2 289	2 212
Sobiećcin	5 638	5 135	4 735	4 521
Gaj	1 046	973	929	911
Szczawienko, Książ	3 648	3 423	3 333	3 294
Rusinowa, Kozice	2 497	2 368	2 291	2 284
Nowe Miasto	9 598	8 515	8 049	7 899
Lubiechów	400	401	405	403
Poniatów	1 991	1 843	1 845	1 828

Wykres 3. Porównanie liczby mieszkańców Wałbrzycha zameldowanych na pobyt stały w 2017 roku oraz 2022 roku



## 2 CUDZOZIEMCY W WAŁBRZYCHU

W Wałbrzychu zameldowani są na pobyt stały lub czasowy cudzoziemcy, którzy są obywatelami państwa członkowskiego Unii Europejskiej, obywatelami państwa członkowskiego Europejskiego Porozumienia o Wolnym Handlu (EFTA)- strony umowy o Europejskim Obszarze Gospodarczym lub obywatele Konfederacji Szwajcarskiej.

## 2.1 PORÓWNANIE LICZBY CUDZOZIEMCÓW ZAMELDOWANYCH NA POBYT STAŁY W LATACH 2020-2022 ROKU W WAŁBRZYCHU Z PODZIAŁEM NA OBYWATELSTWO

Tabela 6. Liczba cudzoziemców zameldowanych na pobyt stały w Wałbrzychu wg stanu na dzień.

Kraj obywatelstwa	31.12.2020	31.12.2021	31.12.2022
Austria	1	2	2
Bułgaria	4	6	6
Francja	4	4	3
Grecja	7	8	8
Holandia	5	6	5
Hiszpania	0	1	2
Niemcy	13	13	0
Mołdawia	0	0	14
Rumunia	0	1	4
Węgry	2	2	2
Wielka Brytania	2	2	1
Włochy	4	7	7
Azerbejdżan	0	2	2
Armenia	3	3	4
Białoruś	8	9	12
Rosja	2	2	0
Ukraina	27	37	40
Czechy	4	4	5
Słowacja	1	0	0
Arabia saudyjska	1	1	1
Bangladesz	1	1	1
Chiny	1	0	1
Indie	2	2	2
Japonia	1	1	1
Egipt	1	1	1
Maroko	1	1	2

Kraj obywatelstwa	31.12.2020	31.12.2021	31.12.2022
Tunezja	1	1	1
Kanada	1	1	1
Bezpaństwowcy, nieustalone	2	3	1

Źródło: Dane opracowane na podstawie Rejestru Mieszkańców prowadzonego przez gminę Wałbrzych

## 2.2 PORÓWNANIE LICZBY CUDZOZIEMCÓW ZAMELDOWANYCH NA POBYT CZASOWY W LATACH 2020-2022 W WAŁBRZYCHU Z PODZIAŁEM NA OBYWATELSTWO

Tabela 7. Liczba cudzoziemców zameldowanych na pobyt czasowy w Wałbrzychu wg stanu na dzień

Kraj obywatelstwa	31.12.2020	31.12.2021	31.12.2022
Afganistan	0	5	1
Algieria	0	2	0
Armenia	4	7	0
Austria	1	1	1
Azerbejdżan	2	0	0
Bangladesz	1	2	1
Belgia	0	1	0
Białoruś	3	24	23
Bułgaria	2	4	2
Chorwacja	0	1	0
Czechy	2	1	1
Egipt	1	0	1
Filipiny	1	1	1
Francja	2	4	1
Grecja	0	2	0
Gruzja	0	6	0
Hiszpania	0	2	1
Holandia	0	3	0
Indie	2	16	0
Iran	1	1	0
Irlandia	0	1	0
Japonia	2	8	1
Kyrgystan (Kirgistan, Kirgizja)	0	1	0
Łotwa	0	3	0
Maroko	0	1	0

Kraj obywatelstwa	31.12.2020	31.12.2021	31.12.2022
Mołdawia	0	6	0
Niemcy	4	13	7
Norwegia	0	4	0
Pakistan	1	3	0
Portugalia	1	0	0
Republika Korei (Korea Południowa)	15	25	11
Rosja	4	6	3
Rumunia	2	2	2
Serbia	0	3	1
Słowacja	0	1	0
Stany Zjednoczone Ameryki Północnej	0	1	1
Turcja	2	5	2
Ukraina	177	1167	181
Włochy	2	3	0
Bezpaństwowcy, nieustalone	0	2	0

Źródło: Dane opracowane na podstawie Rejestru Mieszkańców prowadzonego przez gminę Wałbrzych

Liczba cudzoziemców zameldowanych na pobyt czasowy w 2022 r. wyraźnie spadła, spowodowane jest to bardzo długim oczekiwaniem na dokumenty zezwalające na pobyt czasowy wydawane przez Dolnośląski Urząd Wojewódzki we Wrocławiu. Cudzoziemcy, którzy posiadają pozytywną decyzję pobytową mogą dopełnić obowiązku meldunkowego zgodnie z zapisami ustawy o ewidencji ludności.

Ponadto cudzoziemcy, którzy wynajmują lokale mieszkalne nie posiadają umowy najmu zawartej z właścicielem mieszkania lub umowa zawiera klauzulę o braku zgody na zameldowanie osoby w przedmiotowym.

Obowiązek meldunkowy ma charakter wyłącznie ewidencyjny i w żaden sposób nie wpływa na prawo własności nieruchomości. Nie jest tak, że osoba zameldowana w lokalu ma do niego większe prawa, niż niezameldowany w nim właściciel lub współwłaściciel nieruchomości. Zameldowanie na pobyty czasowy obejmuje okres trwania umowy najmu lokalu, po czym wygasa z mocy prawa.

### 3 DANE DOTYCZĄCE ZDARZEŃ ODNOTOWANYCH W URZĘDZIE STANU CYWILNEGO W WAŁBRZYCHU

Dane prezentowane przez Urząd Stanu Cywilnego w Wałbrzychu dotyczą wszystkich zdarzeń, które miały miejsce w Wałbrzychu oraz zdarzeń, które miały miejsce za granicą zgłoszonych w tut. urzędzie w celu zarejestrowania w Systemie Rejestrów Państwowych.

Informacje na temat urodzeń, małżeństw i zgonów w mieście dotyczą osób, które urodziły się, zmarły lub zawierały związek małżeński w Wałbrzychu, a więc nie dotyczą tylko mieszkańców naszego miasta. Dane nie uwzględniają urodzeń, małżeństw i zgonów mieszkańców Wałbrzycha zarejestrowanych przez inne urzędy stanu cywilnego.

W związku z tym opierając się tylko na danych, które posiada tutaj Urząd Stanu Cywilnego nie można dokonać oceny sytuacji demograficznej mieszkańców Wałbrzycha.

### **W 2022 ROKU W URZĘDZIE STANU CYWILNEGO W WAŁBRZYCHU:**

- sporządzono 4.556 aktów stanu cywilnego w tym:
  - urodzeń – 2.062,
  - małżeństw - 431,
  - zgonów – 2.063,
- wydano 22.941 odpisów aktów.

### **3.1 URODZENIA**

Urodzenia w Wałbrzychu – 1829.

Urodzenia za granicą zarejestrowane w Wałbrzychu – 233.

1. dziewczynki – 858
2. chłopcy – 971,
3. bliźnięta – 29,
4. trojaczki - 0,
5. martwe – 23,
6. największa liczba urodzeń w marcu – 181,
7. najmniejsza liczba urodzeń w styczniu – 116,
8. liczba uznań ojcostwa:
  - przed sporządzeniem aktu urodzenia – 691,
  - przed urodzeniem – 53,
  - po sporządzeniu aktu urodzenia – 47,
9. najpopularniejsze imiona nadawane chłopcom to:
  - Antoni – 42,
  - Nikodem – 38,
  - Aleksander – 35,
  - Leon – 35,
  - Jakub – 32.
10. najpopularniejsze imiona nadawane dziewczynkom to:
  - Zuzanna – 35,
  - Hanna – 32,
  - Zofia – 32,
  - Lena – 27,
  - Maja – 26.
11. rzadko spotykane imiona nadane dziewczynkom to:

- Melisa,
- Celia,
- Gaja,
- Nastia,
- Żaklina

12. rzadko spotykane imiona nadane chłopcom to:

- Valentino,
- Elian,
- Juanito
- Joel,
- Colin.

### 3.2 MAŁŻEŃSTWA

1. Zawarte w Wałbrzychu - 266,
2. zawarte za granicą, zarejestrowane w Wałbrzychu - 165
3. poza lokalem USC, w miejscu wskazanym przez parę – 8,
4. poza lokalem USC w stanie zagrożenia życia lub zdrowia (szpital, dom) - 0
5. najwięcej związków małżeńskich zawarto w miesiącu sierpniu – 44
6. najmniej związków małżeńskich zawarto w lutym, marzec, kwiecień, grudzień – po 15
7. rozwody i separacje – 186,
8. śluby z obcokrajowcami – obywatele Ukrainy, Niemiec, Algierii, Czech

### 3.3 ZGONY

1. zgony w Wałbrzychu – 2019,
2. zgony za granicą zarejestrowane w Wałbrzychu – 44,
3. największa liczba zgonów w miesiącu styczniu – 226,
4. najmniejsza liczba zgonów w miesiącu lipcu - 124
5. kobiety – 967, w tym:
6. z Wałbrzycha – 667
7. mężczyźni – 1096, w tym:
8. z Wałbrzycha – 769.

### 3.4 JUBILEUSZE

W 2022 roku USC wystąpił o nadanie medali dla 157 par obchodzących jubileusz długoletniego pożycia małżeńskiego:

- 50-lecie – 150,
- 60-lecie – 4.

W 2022 w imieniu Prezydenta złożono życzenia 11 mieszkańcom Wałbrzycha obchodzącym setne i ponad setne urodziny.

- 100 urodziny - 9 jubilatów,
- 102 urodziny - 2 jubilatów.

## 4 DZIAŁALNOŚĆ RADY MIEJSKIEJ WAŁBRZYCHA W ROKU 2022

Tabela 8

Odbyte sesje w tym:	Kadencja VIII - 18
Zwyczajne	11
Na wniosek	4
Uroczyste	0
Odbyte posiedzenia komisji	79
Podjęte akty:	132
1. Apel	1
2. Obwieszczenie	1
3. Uchwały, w tym:	130
Dotyczące finansów	35
Dotyczące zarządzania	35
Dotyczące instytucji miejskich	11
Inne	49

## 4.1 STRUKTURA POLITYCZNA RADY MIEJSKIEJ WAŁBRZYCHA

Tabela 9.

Klub radnych	Przewodniczący klubu	Liczba radnych
Romana Szełemeja	Mariusz Kalinowski	20
Prawo i Sprawiedliwość	Jerzy Langer	5

## 4.2 STAŁE KOMISJE RADY MIEJSKIEJ WAŁBRZYCHA

Tabela 10.

Nazwa komisji	Przewodniczący Komisji	Ilość posiedzeń
Komisja Wspólna	Przewodniczący lub Wiceprzewodniczący Rady	4
Komisja Rewizyjna	Mariusz Kalinowski	10

Nazwa komisji	Przewodniczący Komisji	Ilość posiedzeń
Komisja Skarg, Wniosków i Petycji	Krzysztof Kalinowski	6
Komisja Budżetu i Finansów	Krystyna Olanin	11
Komisja Gospodarki Miejskiej	Alina Szelemej	2
Komisja Edukacji i Kultury	Małgorzata Wiłkomirska	10
Komisja Bezpieczeństwa, Statutowa i Etyki	Tadeusz Mazurkiewicz	10
Komisja Rodziny i Spraw Społecznych	Alicja Rosiak	10
Komisja Sportu, Turystyki i Promocji	Piotr Kwiatkowski	9

## 5 REJESTRACJA POJAZDÓW

Na dzień 31.12 2022 r. w Wałbrzychu zarejestrowanych było 51 634 pojazdów, w tym m.in.:

Tabela 11. Rejestracja pojazdów.

Lp.	Rodzaj pojazdu	Za okres od 01.01.2013 wg stanu na dzień 31.12.2021	Stan na dzień 31.12.2022	Zarejestrowane w 2022
1	Autobusy	162	165	8
2	Samochody ciężarowe różnych rodzajów	4 701	4 810	324
3	Samochody osobowe	40 780	41 659	2 552
4	Motocykle	1 382	1502	108
5	Motorowery	569	599	22
6	Ciągniki samochodowe (rolnicze, siodłowe, balastowe)	337	353	19
7	Samochody specjalne	393	415	22
8	Pojazdy samochodowe inne, w tym czterokołowce	54	53	1
9	Naczepy, przyczepy	832	883	60
10.	Samochody hybrydowe	254	246	67
11.	Pojazdy elektryczne:	27	60	32
	▪ Motocykle	2	2	-
	▪ Motorowery	11	11	2



Lp.	Rodzaj pojazdu	Za okres od 01.01.2013 wg stanu na dzień 31.12.2021	Stan na dzień 31.12.2022	Zarejestrowane w 2022
	▪ samochody osobowe	14	41	27
	▪ samochody ciężarowe	-	6	3

W okresie od 01.01.2013 do 31.12.2022 wydano 25 681 dokumentów potwierdzających uprawnienia do kierowania pojazdami, natomiast w samym roku 2022 wydano ich 2211.

Na terenie Miasta Wałbrzycha, działa 18 Stacji Kontroli Pojazdów, w tym 5 Stacji Okręgowych oraz 15 Ośrodków Szkolenia Kierowców i 2 szkoły w których podstawą kształcenia w zawodzie szkolnictwa branżowego jest przewidziane przygotowanie do uzyskania umiejętności kierowania pojazdem silnikowym dla uczniów.