

Raport o stanie gminy Wałbrzych za rok 2021

DANE O MIEŚCIE

SPIS TREŚCI

1	DEMOGRAFIA	3
1.1	LUDNOŚĆ NA PODSTAWIE DANYCH Z REJESTRU MIESZKAŃCÓW PROWADZONEGO PRZEZ GMINĘ. 3	
1.2	POWIERZCHNIA GEODEZYJNA I LUDNOŚĆ WAŁBRZYCHA W LATACH 2010-2021	5
1.3	LICZBA MIESZKAŃCÓW WAŁBRZYCHA ZAMELDOWANYCH NA POBYT STAŁY W WAŁBRZYCHU W POSZCZEGÓLNYCH LATACH Z PODZIAŁEM NA DZIELNICE	10
2	CUDZOZIEMCY W WAŁBRZYCHU	11
2.1	PORÓWNANIE LICZBY CUDZOZIEMCÓW ZAMELDOWANYCH NA POBYT STAŁY W 2020 I 2021 ROKU W WAŁBRZYCHU Z PODZIAŁEM NA OBYWATELSTWO	11
2.2	PORÓWNANIE LICZBY CUDZOZIEMCÓW ZAMELDOWANYCH NA POBYT CZASOWY W 2020 I 2021 ROKU W WAŁBRZYCHU Z PODZIAŁEM NA OBYWATELSTWO	14
3	DANE DOTYCZĄCE ZDARZEŃ ODNOTOWANYCH W URZĘDZIE STANU CYWILNEGO W WAŁBRZYCHU	16
3.1	URODZENIA	16
3.2	MAŁŻEŃSTWA.....	17
3.3	ZGONY	17
3.4	JUBILEUSZE	17
4	DZIAŁALNOŚĆ RADY MIEJSKIEJ WAŁBRZYCHA W ROKU 2021	18
4.1	STRUKTURA POLITYCZNA RADY MIEJSKIEJ WAŁBRZYCHA	18
4.2	STAŁE KOMISJE RADY MIEJSKIEJ WAŁBRZYCHA *	19
5	RADY WSPÓLNOT SAMORZĄDOWYCH W ROKU 2021	19
6	WAŁBRZYSKI BUDŻET OBYWATELSKI.....	20
6.1	Historia Wałbrzyskiego BO	20
6.2	Edycja WBO 2022	21
6.3	Statystyki głosowań	22
7	KOMUNIKACJA MIEJSKA	23
7.1	Taryfa i dystrybucja biletów	23

7.2	Transport drogowy	25
7.3	Rejestracja pojazdów.....	26

1 DEMOGRAFIA

1.1 LUDNOŚĆ NA PODSTAWIE DANYCH Z REJESTRU MIESZKAŃCÓW PROWADZONEGO PRZEZ GMINĘ

Ewidencja ludności prowadzona jest w rejestrze PESEL tj. Powszechnym Elektronicznym Systemie Ewidencji Ludności (moduł Systemu Rejestrów Państwowych) oraz w rejestrze mieszkańców gminy.

Rejestr PESEL jest najważniejszym w Państwie rejestrem zawierającym dane osobowo-adresowe obywateli polskich i cudzoziemców, w tym obywateli polskich przebywających za granicą. Zawiera dane osób, którym został nadany numer PESEL.

W Rejestrze mieszkańców Wałbrzycha wg stanu na 31.12.2021 r., zameldowanych na pobyt stały było 95 117 osób, na pobyt czasowy 1 637 osób, a liczba ta spadła w porównaniu do roku 2020 o 2466 osób zameldowanych na pobyt stały i o 152 osoby zameldowane na pobyt czasowy.

Tabela 1. Ludność ogółem pobyt stały. (Źródło: Dane opracowane na podstawie Rejestru Mieszkańców prowadzonego przez gminę Wałbrzych)

Lata	Obszar ¹ w km ²	Ludność ogółem (pobyt stały)	W tym:				Ludność na 1 km ²	Kobiety na 100 mężczyzn
			kobiety		mężczyźni			
			liczba	udział w %	liczba	udział w %		
2010	84,7	117 203	62 292	53,15	54 911	46,85	1 384	113
2011	84,7	115 828	61 377	52,99	54 451	47,01	1 368	113
2012	84,7	113 613	60 565	53,31	53 048	46,69	1 341	114
2013	84,7	111 709	59 729	53,47	51 980	46,53	1 319	115
2014	84,7	110 118	58 947	53,53	51 171	46,47	1 300	115
2015	84,7	107 982	57 923	53,64	50 059	46,36	1 275	116
2016	84,7	105 733	56 829	53,75	48 904	46,25	1 248	116
2017	84,7	103 779	55 751	53,72	48 028	46,28	1 225	116
2018	84,7	101 896	54 793	53,77	47 103	46,23	1 203	116
2019	84,7	99 610	53 551	53,76	46 059	46,24	1 176	116
2020	84,7	97 583	52 425	53,72	45 158	46,28	1 152	116
2021	84,7	95 117	51 112	53,74	44 005	46,26	1 123	116

Tabela 2 Ludność ogółem pobyt czasowy. (Źródło: Dane opracowane na podstawie Rejestru Mieszkańców prowadzonego przez gminę Wałbrzych)

Lata	Obszar ¹ w km ²	Ludność ogółem (pobyt czasowy)	W tym:				Ludność na 1 km ²	Kobiety na 100 mężczyzn
			kobiety		mężczyźni			
			liczba	udział w %	liczba	udział w %		
2010	84,7	1 616	853	52,78	763	47,22	19	112
2011	84,7	1 693	894	52,81	799	47,19	20	112
2012	84,7	1 826	955	52,30	871	47,70	22	110
2013	84,7	1 825	965	52,88	860	47,12	22	112
2014	84,7	1 814	946	52,15	868	47,85	21	109
2015	84,7	1 778	945	53,15	833	46,85	21	113
2016	84,7	1 827	958	52,44	869	47,56	22	110
2017	84,7	1 852	980	52,92	872	47,08	22	112
2018	84,7	2 034	1052	51,72	982	48,28	24	107
2019	84,7	2 185	1154	52,81	1031	47,19	26	112
2020	84,7	1 789	909	50,81	880	49,19	21	103
2021	84,7	1 637	803	49,05	834	50,95	19	96

1.2 POWIERZCHNIA GEODEZYJNA I LUDNOŚĆ WAŁBRZYCHA W LATACH 2010-2021

Wykres 1. Liczba mieszkańców Wałbrzycha zameldowana na pobyt stały w latach 2010-2021

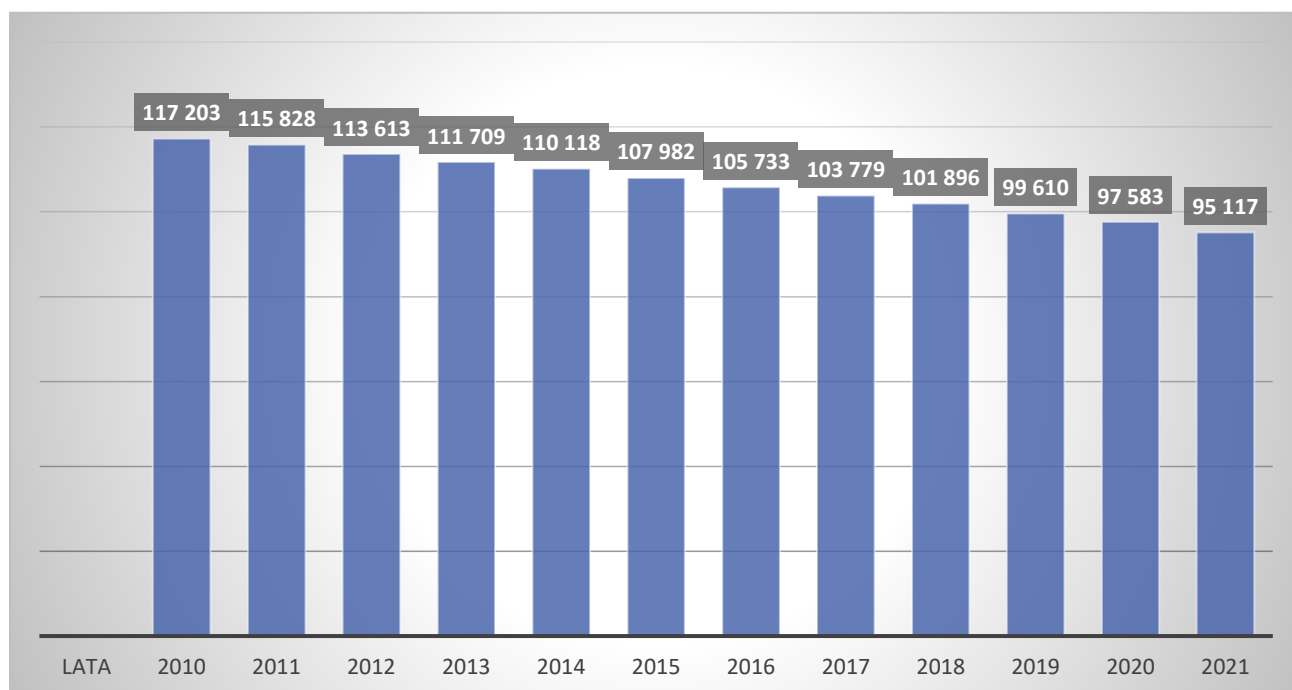


Tabela 3. Struktura mieszkańców Wałbrzycha zameldowanych na pobyt stały z uwzględnieniem grup wiekowych i płci w 2021 roku. (Źródło: Dane opracowane na podstawie Rejestru Mieszkańców prowadzonego przez gminę Wałbrzych)

Wiek	Ludność Wałbrzycha			Udział w ludności ogółem w %		
	razem	w tym:		razem	w tym:	
		mężczyźni	kobiety		mężczyźni	kobiety
Ogółem	95 117	44 005	51 112	100,00	46,26	53,74
0-4	3354	1 600	1 754	3,53	1,68	1,84
5-9	3760	1 885	1 875	3,95	1,98	1,97
10-14	4307	2 169	2 138	4,53	2,28	2,25
15-19	3684	1 897	1 787	3,87	1,99	1,88
20-24	3817	1 790	2 027	4,01	1,88	2,13
25-29	4740	2 264	2 476	4,98	2,38	2,60
30-34	5829	2 726	3 103	6,13	2,87	3,26
35-39	7627	3 665	3 962	8,02	3,85	4,17

Wiek	Ludność Wałbrzycha			Udział w ludności ogółem w %		
	razem	w tym:		razem	w tym:	
		mężczyźni	kobiety		mężczyźni	kobiety
40-44	7624	3 942	3 682	8,02	4,14	3,87
45-49	6217	3 065	3 152	6,54	3,22	3,31
50-54	5301	2 506	2 795	5,57	2,63	2,94
55-59	5876	2 377	3 499	6,18	2,50	3,68
60-64	8545	3 484	5 061	8,98	3,66	5,32
65-69	8774	3 680	5 094	9,22	3,87	5,36
70-74	6719	2 922	3 797	7,06	3,07	3,99
75-79	3239	1 230	2 009	3,41	1,29	2,11
80-84	2993	800	2 193	3,15	0,84	2,31
85 i więcej	2711	690	2 021	2,85	0,73	2,12

Wykres 2. Struktura mieszkańców Wałbrzycha zameldowanych na pobyt stały z uwzględnieniem grup wiekowych i płci w 2021 roku

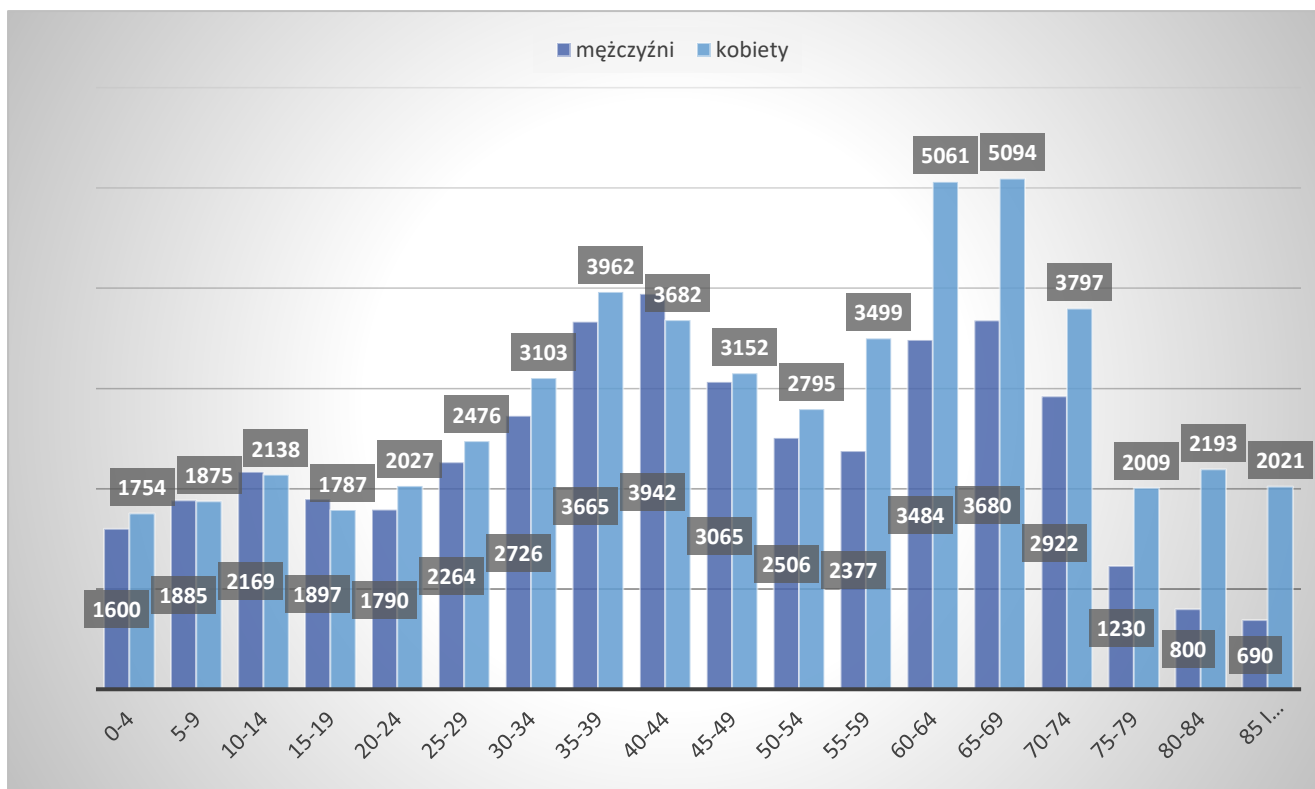


Tabela 4. Struktura mieszkańców Wałbrzycha zameldowanych na pobyt stały z uwzględnieniem grup wiekowych i płci w 2020 roku. (Źródło: Dane opracowane na podstawie Rejestru Mieszkańców prowadzonego przez gminę Wałbrzych)

Wiek	Ludność Wałbrzycha			Udział w ludności ogółem w %		
	razem	w tym:		razem	w tym:	
		mężczyźni	kobiety		mężczyźni	kobiety
Ogółem	97 583	45 158	52 425	100,00	46,28	53,72
0-4	3660	1 906	1 754	3,75	1,95	1,80
5-9	3845	1 970	1 875	3,94	2,02	1,92
10-14	4303	2 165	2 138	4,41	2,22	2,19
15-19	3763	1 976	1 787	3,86	2,02	1,83
20-24	4043	2 016	2 027	4,14	2,07	2,08
25-29	4947	2 471	2 476	5,07	2,53	2,54
30-34	6316	3 213	3 103	6,47	3,29	3,18
35-39	8000	4 038	3 962	8,20	4,14	4,06
40-44	7539	3 857	3 682	7,73	3,95	3,77
45-49	6104	2 952	3 152	6,26	3,03	3,23
50-54	5372	2 577	2 795	5,51	2,64	2,86
55-59	6347	2 848	3 499	6,50	2,92	3,59
60-64	9205	4 144	5 061	9,43	4,25	5,19
65-69	8795	3 701	5 094	9,01	3,79	5,22
70-74	6325	2 528	3 797	6,48	2,59	3,89
75-79	3112	1 103	2 009	3,19	1,13	2,06
80-84	3194	1 001	2 193	3,27	1,03	2,25
85 i więcej	2713	692	2 021	2,78	0,71	2,07

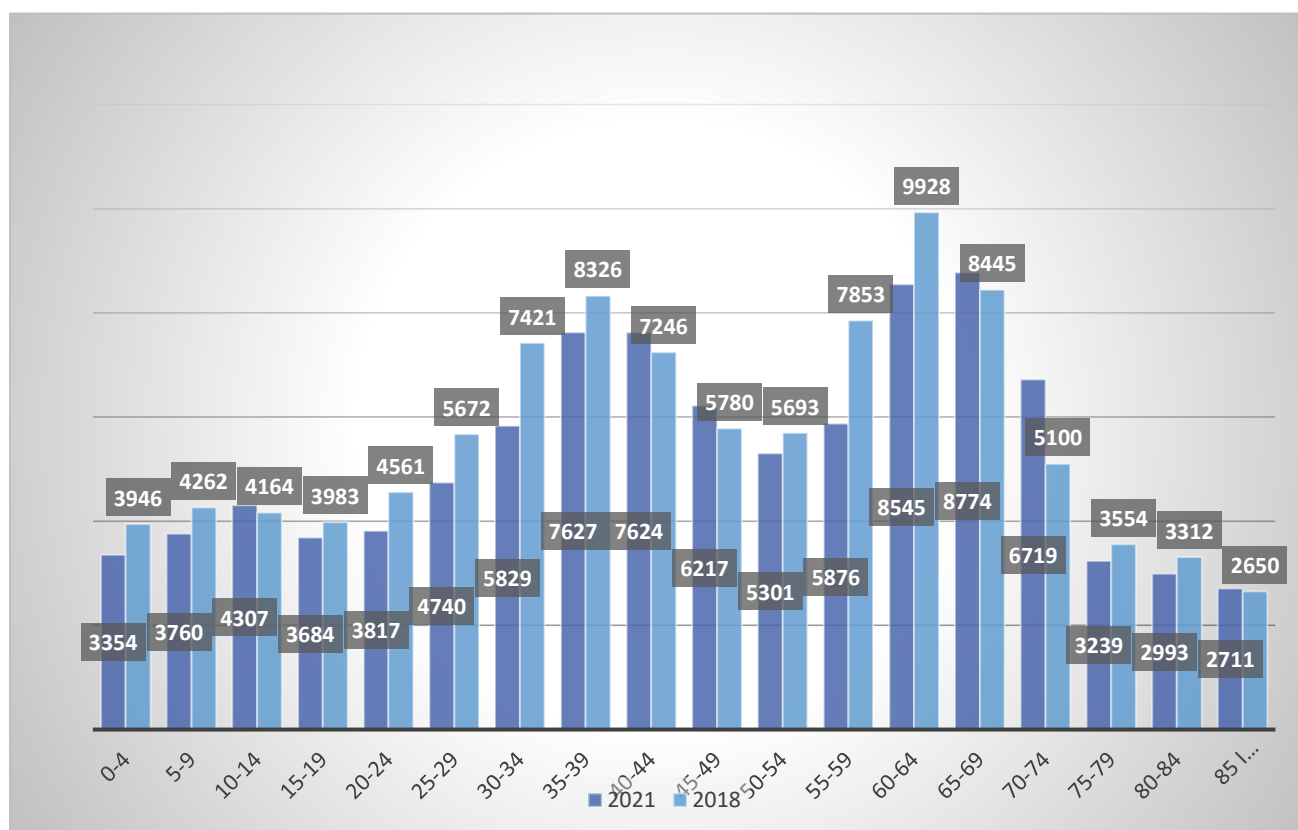
Tabela 5. Struktura mieszkańców Wałbrzycha zameldowanych na pobyt stały z uwzględnieniem grup wiekowych i płci w 2019 roku (Źródło: Dane opracowane na podstawie Rejestru Mieszkańców prowadzonego przez gminę Wałbrzych)

Wiek	Ludność Wałbrzycha			Udział w ludności ogółem w %		
	razem	w tym:		razem	w tym:	
		mężczyźni	kobiety		mężczyźni	kobiety
Ogółem	99 610	46 059	53 551	100,00	46,24	53,76
0-4	3738	1919	1 819	3,75	1,93	1,83
5-9	4064	2075	1 989	4,08	4,08	2,00
10-14	4221	2128	2 093	4,24	4,24	2,10
15-19	3852	1989	1 863	3,87	3,87	1,87
20-24	4216	2095	2 121	4,23	4,23	2,13
25-29	5308	2667	2 641	5,33	5,33	2,65
30-34	6837	3482	3 355	6,86	6,86	3,37
35-39	8252	4188	4 064	8,28	8,28	4,08
40-44	7364	3718	3 646	7,39	7,39	3,66
45-49	5989	2896	3 093	6,01	6,01	3,11
50-54	5387	2532	2 855	5,41	5,41	2,87
55-59	7073	3205	3 868	7,10	7,10	3,88
60-64	9667	4309	5 358	9,70	9,70	5,38
65-69	8542	3640	4 902	8,58	8,58	4,92
70-74	5770	2312	3 458	5,79	5,79	3,47
75-79	3341	1167	2 174	3,35	3,35	2,18
80-84	3258	1011	2 247	3,27	3,27	2,26
85 i więcej	2729	726	2 005	2,74	2,74	2,01

Tabela 6. STRUKTURA MIESZKAŃCÓW WAŁBRZYCHA ZAMELDOWANYCH NA POBYT STAŁY Z UWZGLĘDNIENIEM GRUP WIEKOWYCH I PŁCI W 2018 ROKU (Źródło: Dane opracowane na podstawie Rejestru Mieszkańców prowadzonego przez gminę Wałbrzych)

Wiek	Ludność Wałbrzycha			Udział w ludności ogółem w %		
	razem	w tym:		razem	w tym:	
		mężczyźni	kobiety		mężczyźni	kobiety
Ogółem	101 896	47 105	54 791	100,00	46,23	53,77
0-4	3 946	2 003	1 943	3,96	2,01	1,95
5-9	4 262	2 187	2 075	4,28	2,20	2,08
10-14	4 164	2 130	2 034	4,18	2,14	2,04
15-19	3 983	2 005	1 978	4,00	2,01	1,99
20-24	4 561	2 292	2 269	4,58	2,30	2,28
25-29	5 672	2 868	2 804	5,69	2,88	2,81
30-34	7 421	3 730	3 691	7,45	3,74	3,71
35-39	8 326	4 260	4 066	8,36	4,28	4,08
40-44	7 246	3 592	3 654	7,27	3,61	3,67
45-49	5 780	2 825	2 955	5,80	2,84	2,97
50-54	5 693	2 635	3 058	5,72	2,65	3,07
55-59	7 853	3 588	4 265	7,88	3,60	4,28
60-64	9 928	4 420	5 508	9,97	4,44	5,53
65-69	8 445	3 566	4 879	8,48	3,58	4,90
70-74	5 100	2 045	3 055	5,12	2,05	3,07
75-79	3 554	1 225	2 329	3,57	1,23	2,34
80-84	3 312	1 029	2 283	3,32	1,03	2,29
85 i więcej	2 650	705	1 945	2,66	0,71	1,95

Wykres 3. Porównanie liczby mieszkańców wg. Przedziałów wiekowych w 2018 i 2021 roku.



1.3 LICZBA MIESZKAŃCÓW WAŁBRZYCHA ZAMELDOWANYCH NA POBYT STAŁY W WAŁBRZYCHU W POSZCZEGÓLNYCH LATACH Z PODZIAŁEM NA DZIELNICE

Tabela 7. Liczba mieszkańców Wałbrzycha zameldowanych na pobyt stały w Wałbrzychu w poszczególnych latach z podziałem na dzielnice.

NAZWA DZIELNICY WAŁBRZYCHA	2017	2019	2021
Podzamcze	20426	19951	19301
Piaskowa-Góra	18534	17069	16897
Śródmieście	10345	9854	8821
Stary Zdrój	7554	7765	7353
Podgórze, Nowy i Stary Glinik	8286	9614	8984
Biały Kamień	11289	10309	9885
Konradów	2527	2390	2289
Sobięcin	5638	5135	4735

NAZWA DZIELNICY WAŁBRZYCHA	2017	2019	2021
Gaj	1046	973	929
Szczawienko, Książ	3648	3423	3333
Rusinowa, Kozice	2497	2368	2291
Nowe Miasto	9598	8515	8049
Lubiechów	400	401	405
Poniatów	1991	1843	1845

2 CUDZOZIEMCY W WAŁBRZYCHU

W Wałbrzychu zameldowani są na pobyt stały lub czasowy cudzoziemcy, którzy są obywatelami państwa członkowskiego Unii Europejskiej, obywatelami państwa członkowskiego Europejskiego Porozumienia o Wolnym Handlu (EFTA)- strony umowy o Europejskim Obszarze Gospodarczym lub obywatele Konfederacji Szwajcarskiej.

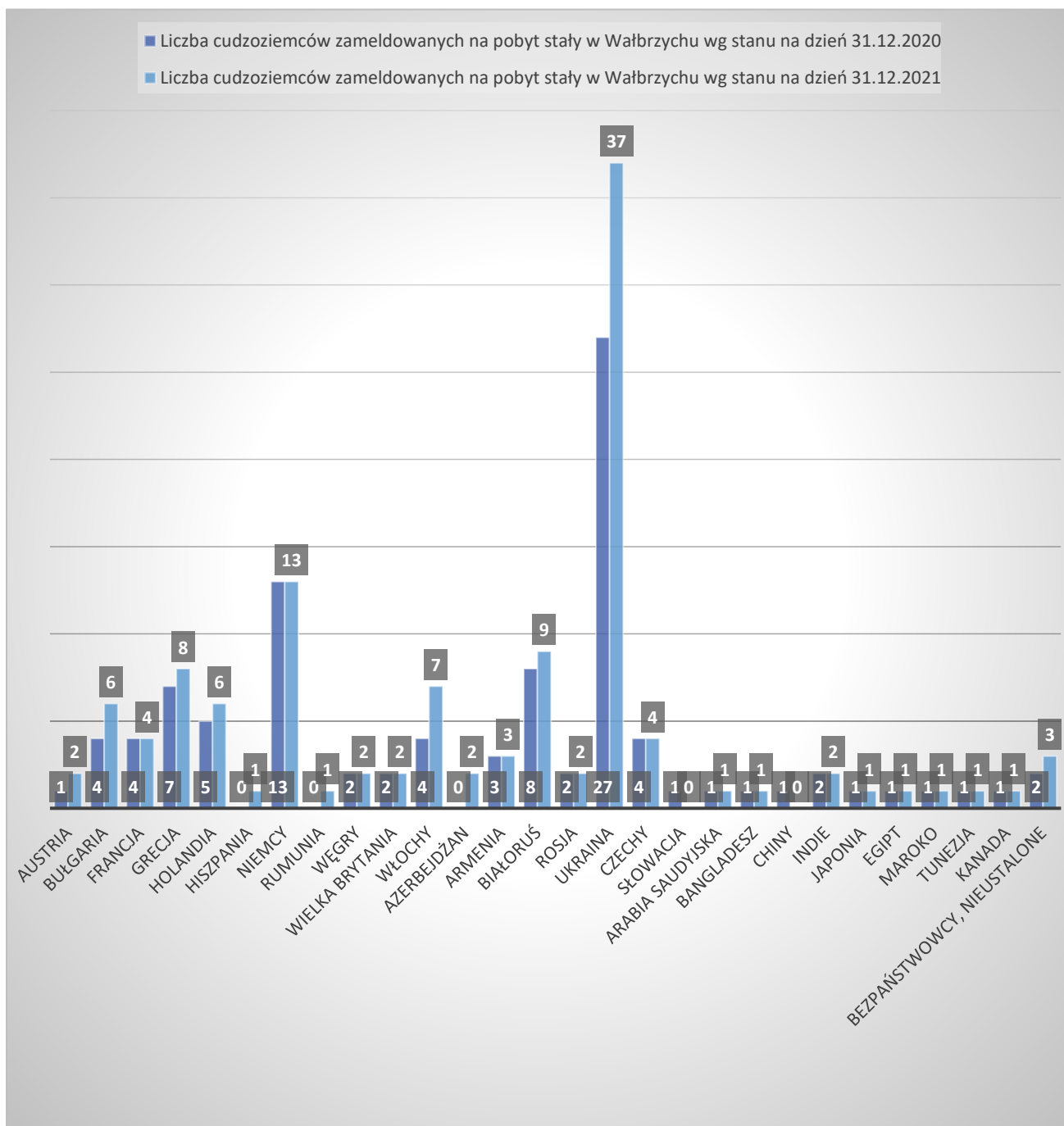
2.1 PORÓWNANIE LICZBY CUDZOZIEMCÓW ZAMELDOWANYCH NA POBYT STAŁY W 2020 I 2021 ROKU W WAŁBRZYCHU Z PODZIAŁEM NA OBYWATELSTWO

Tabela 8. Porównanie liczby cudzoziemców zameldowanych na pobyt stały w 2020 i 2021 roku w Wałbrzychu z podziałem na obywatelstwo. (Źródło: Dane opracowane na podstawie Rejestru Mieszkańców prowadzonego przez gminę Wałbrzych)

Kraj obywatelstwa	Liczba cudzoziemców zameldowanych na pobyt stały w Wałbrzychu wg stanu na dzień 31.12.2020	Liczba cudzoziemców zameldowanych na pobyt stały w Wałbrzychu wg stanu na dzień 31.12.2021
AUSTRIA	1	2
BUŁGARIA	4	6
FRANCJA	4	4
GRECJA	7	8
HOLANDIA	5	6
HISZPANIA	0	1
NIEMCY	13	13
RUMUNIA	0	1
WĘGRY	2	2
WIELKA BRYTANIA	2	2

Kraj obywatelstwa	Liczba cudzoziemców zameldowanych na pobyt stały w Wałbrzychu wg stanu na dzień 31.12.2020	Liczba cudzoziemców zameldowanych na pobyt stały w Wałbrzychu wg stanu na dzień 31.12.2021
WŁOCHY	4	7
AZERBEJDŻAN	0	2
ARMENIA	3	3
BIAŁORUŚ	8	9
ROSJA	2	2
UKRAINA	27	37
CZECHY	4	4
SŁOWACJA	1	0
ARABIA SAUDYJSKA	1	1
BANGLADESZ	1	1
CHINY	1	0
INDIE	2	2
JAPONIA	1	1
EGIPT	1	1
MAROKO	1	1
TUNEZJA	1	1
KANADA	1	1
BEZPAŃSTWOWCY, NIEUSTALONE	2	3

Wykres 4. Porównanie liczby cudzoziemców zameldowanych na pobyt stały w Wałbrzychu w latach 2020-2021



2.2 PORÓWNANIE LICZBY CUDZOZIEMCÓW ZAMELDOWANYCH NA POBYT CZASOWY W 2020 I 2021 ROKU W WAŁBRZYCHU Z PODZIAŁEM NA OBYWATELSTWO

Tabela 9. Porównanie liczby cudzoziemców zameldowanych na pobyt czasowy w 2020 i 2021 roku w Wałbrzychu z podziałem na obywatelstwo.

Kraj obywatelstwa	Liczba cudzoziemców zameldowanych na pobyt czasowy w Wałbrzychu wg stanu na dzień 31.12.2020	Liczba cudzoziemców zameldowanych na pobyt czasowy w Wałbrzychu wg stanu na dzień 31.12.2021
AFGANISTAN	0	5
ALGERIA	0	2
ARMENIA	4	7
AUSTRIA	1	1
AZERBEJDŻAN	2	0
BANGLADESZ	1	2
BELGIA	0	1
BIAŁORUŚ	3	24
BUŁGARIA	2	4
CHORWACJA	0	1
CZECHY	2	1
EGIPT	1	0
FILIPINY	1	1
FRANCJA	2	4
GRECJA	0	2
GRUZJA	0	6
HISZPANIA	0	2
HOLANDIA	0	3
INDIE	2	16
IRAN	1	1
IRLANDIA	0	1

Kraj obywatelstwa	Liczba cudzoziemców zameldowanych na pobyt czasowy w Wałbrzychu wg stanu na dzień 31.12.2020	Liczba cudzoziemców zameldowanych na pobyt czasowy w Wałbrzychu wg stanu na dzień 31.12.2021
JAPONIA	2	8
KYRGYSTAN (KIRGISTAN,KIRGIZJA)	0	1
ŁOTWA	0	3
MAROKO	0	1
MOŁDAWIA	0	6
NIEMCY	4	13
NORWEGIA	0	4
PAKISTAN	1	3
PORTUGALIA	1	0
REPUBLIKA KOREI (KOREA POŁUDNIOWA)	15	25
ROSJA	4	6
RUMUNIA	2	2
SERBIA	0	3
SŁOWACJA	0	1
STANY ZJEDNOCZONE AMERYKI PÓŁNOCNEJ	0	1
TURCJA	2	5
UKRAINA	177	1167
WŁOCHY	2	3
BEZPAŃSTWOWCY, NIEUSTALONE	0	2

W stosunku do 2020 roku, liczba obywateli Ukrainy zameldowanych na pobyt czasowy zwiększyła się o 990 osób, Białorusi o 21 a Indii o 14.

W 2021 roku liczba cudzoziemców zameldowanych na pobyt stały wyniosła 121 osób, zaś na pobyt czasowy 1338 osób. W stosunku do 2020 roku nastąpił duży wzrost liczby cudzoziemców zameldowanych na pobyt stały i czasowy w Wałbrzychu.

Tabela 10. Podział cudzoziemców zameldowanych w Wałbrzychu kształtuje się następująco:

Płeć\ rodzaj pobytu	Pobyt stały	Udział %	Pobyt czasowy	Udział %
Kobieta	701	52,39%	52	42,98%
Mężczyzna	637	47,61%	69	57,02%

3 DANE DOTYCZĄCE ZDARZEŃ ODNOTOWANYCH W URZĘDZIE STANU CYWILNEGO W WAŁBRZYCHU

Dane prezentowane przez Urząd Stanu Cywilnego w Wałbrzychu dotyczą wszystkich zdarzeń, które miały miejsce w Wałbrzychu oraz zdarzeń, które miały miejsce za granicą zgłoszonych w tut. urzędzie w celu zarejestrowania.

Informacje na temat urodzeń, małżeństw i zgonów w mieście dotyczą osób, które urodziły się, zmarły lub zawierały związek małżeński w Wałbrzychu, a więc nie dotyczą tylko mieszkańców naszego miasta. Dane nie uwzględniają urodzeń, małżeństw i zgonów mieszkańców Wałbrzycha zarejestrowanych przez inne urzędy stanu cywilnego.

W związku z tym opierając się tylko na danych, które posiada tut. Urząd Stanu Cywilnego nie można dokonać oceny sytuacji demograficznej mieszkańców Wałbrzycha.

W 2021 roku w Urzędzie Stanu Cywilnego w Wałbrzychu:

- - sporządzono 5.031 aktów stanu cywilnego w tym:
 - urodzeń – 2.070,
 - małżeństw - 439,
 - zgonów – 2.522,
- - wydano 25.969 odpisów aktów.

3.1 URODZENIA

Urodzenia w Wałbrzychu – 1.897

Urodzenia za granicą zarejestrowane w Wałbrzychu – 173,

- dziewczynki, urodzenia żywe, zarejestrowane w trybie rejestracji zwykłej – 870
- chłopcy, urodzenia żywe, zarejestrowane w trybie rejestracji zwykłej – 965,
- bliźnięta – 47,
- trojaczki - 0,
- martwe – 18,
- największa liczba urodzeń - kwiecień – 180,
- najmniejsza liczba urodzeń - październik – 139,

Najpopularniejsze imiona nadawane chłopcom: Jakub, Michał, Antoni, Franciszek,

Najpopularniejsze imiona nadawane dziewczynom: Hanna, Zuzanna, Monika, Pola.

Rzadko spotykane imiona nadane chłopcom to: Milo, Damir, Imanuel, Enzo,

Rzadko spotykane imiona nadane dziewczynom to: Gaja, Lilia, Lara, Kesja.

3.2 MAŁŻEŃSTWA

1. zawarte w Wałbrzychu - 282,
2. zawarte za granicą, zarejestrowane w Wałbrzychu - 157
3. poza lokalem USC, w miejscu wskazanym przez parę – 11,
4. poza lokalem USC w stanie zagrożenia życia lub zdrowia (szpital, dom) - 1
5. najwięcej zawartych związków małżeńskich - czerwiec – 43,
6. najmniej zawartych związków małżeńskich - luty – 11,
7. rozwody i separacje – 211,
8. śluby z obcokrajowcami – obywatele Ukrainy, Algierii, Węgier, Finlandii, Maroka

3.3 ZGONY

1. zgony w Wałbrzychu – 2.466,
2. zgony za granicą zarejestrowane w Wałbrzychu – 56,
3. największa liczba zgonów - marzec - 283 i kwiecień – 278,
4. najmniejsza liczba zgonów - wrzesień - 139
5. kobiety – 1.238, w tym:
z Wałbrzycha – 850
6. mężczyźni – 1.284, w tym:
z Wałbrzycha – 852,

3.4 JUBILEUSZE

W 2021 USC wystąpił o nadanie medali dla 148 par obchodzących jubileusz długoletniego pożycia małżeńskiego:

- 50-lecie – 137,
- 60-lecie – 11,

W 2021 w imieniu Prezydenta złożono życzenia 7-miu mieszkańcom Wałbrzycha obchodzącym setne i ponad setne urodziny.

- 100 urodziny - 1 osoba,
- 101 urodziny - 4 osoby,
- 102 urodziny - 1 osoba,
- 103 urodziny – 1 osoba.

4 DZIAŁALNOŚĆ RADY MIEJSKIEJ WAŁBRZYCHA W ROKU 2021

Tabela 11. Odbyte sesje.

ODBYTE SESJE W TYM:	KADENCJA VIII - 18
zwyczajne	14
na wniosek	2
uroczyste	0
ODBYTE POSIEDZENIA KOMISJI	62
PODJĘTE AKTY;	196
1. APEL	7
2. OBWIESZCZENIE	1
3. UCHWAŁY, w tym:	188
dotyczące finansów	50
dotyczące zarządzania	93
dotyczące instytucji miejskich	14
inne	32
rozstrzygnięcia nadzorcze do uchwał w roku 2021	2

4.1 STRUKTURA POLITYCZNA RADY MIEJSKIEJ WAŁBRZYCHA

Tabela 12. Struktura polityczna rady miejskiej Wałbrzycha

KLUB RADNYCH	PRZEWODNICZĄCY KLUBU	LICZBA RADNYCH
Romana Szełemeja	Mariusz Kalinowski	20
Prawo i Sprawiedliwość	Jerzy Langer	5

4.2 STAŁE KOMISJE RADY MIEJSKIEJ WAŁBRZYCHA *

Tabela 13. Stałe komisje Rady Miejskiej Wałbrzycha.

Nazwa komisji	Przewodniczący Komisji	ilość posiedzeń
Komisja Wspólna	Przewodniczący lub Wiceprzewodniczący Rady	6
Komisja Rewizyjna	Mariusz Kalinowski	8
Komisja Skarg, Wniosków i Petycji	Krzysztof Kalinowski	8
Komisja Budżetu i Finansów	Krystyna Olanin	8
Komisja Gospodarki Miejskiej	Alina Szełemej	5
Komisja Edukacji i Kultury	Małgorzata Wiłkomirska	9
Komisja Bezpieczeństwa, Statutowa i Etyki	Tadeusz Mazurkiewicz	6
Komisja Rodziny i Spraw Społecznych	Alicja Rosiak	6
Komisja Sportu, Turystyki i Promocji	Piotr Kwiatkowski	6

* Na podst. art. 15 zzz ust. 1 u.COVID-19 od 31 marca 2020 r. do czasu odwołania stanu epidemii sesje i posiedzenia Rady odbywały się zdalnie.

5 RADY WSPÓLNOT SAMORZĄDOWYCH W ROKU 2021

Na terenie Miasta Wałbrzycha w roku 2021 działało, niezmiennie tak jak w latach ubiegłych, 11 grup aktywności społecznej – Rady Wspólnot Samorządowych:

1. BIAŁY KAMIEŃ, KONRADÓW

Adres siedziby: ul. Andersa 145, 58-304 Wałbrzych

2. LUBIECHÓW

Adres siedziby: ul. Wilcza 12/1, 58-306 Wałbrzych

3. NOWE MIASTO

Adres siedziby: ul. Piłsudskiego 102, 58-301 Wałbrzych

4. PIASKOWA GÓRA

Adres siedziby: ul. Hirszfelda 4, 58-309 Wałbrzych

5. PODGÓRZE, NOWY I STARY GLINIK

Adres siedziby: ul. Niepodległości 24, 58-303 Wałbrzych

6. PODZAMCZE

Adres siedziby: Aleja Podwale 1, 58-316 Wałbrzych

7. STARY ZDRÓJ

Adres siedziby: ul. Armii Krajowej 37, 58-302 Wałbrzych

8. SZCZAWIENKO, KSIĄŻ

Adres siedziby: ul. Wrocławska 121, 58-306 Wałbrzych

9. ŚRÓDMIEŚCIE

Adres siedziby: ul. Chrobrego 1, 58-300 Wałbrzych

10. SOBIĘCIN, GAJ

Adres siedziby: ul. 1-go Maja 149, 58-305 Wałbrzych

11. RUSINOWA, KOZICE

Adres siedziby: Osiedle Górnicze 48, 58-308 Wałbrzych

6 WAŁBRZYSKI BUDŻET OBYWATELSKI

6.1 HISTORIA WAŁBRZYSKIEGO BO

Pierwsza edycja budżetu partycypacyjnego na 2014 r. została przeprowadzona w 2013 r. Od tej pory odbywają się one co roku za wyjątkiem edycji 2019 r. i budżetu partycypacyjnego lata 2017/2018 (były one realizowane łącznie). W latach 2014-2018 budżet partycypacyjny obejmował projekty ogólnomiejskie i lokalne (dzielnicowe), głosowanie odbywało się wtedy w wersji papierowej i elektronicznej. Od edycji 2020 r. jest to budżet obywatelski, który obejmuje tylko projekty ogólnomiejskie i głosowanie odbywa się tylko w wersji elektronicznej.

Tabela 14. Edycje budżetu partycypacyjnego/obywatelskiego:

Lp.	Rok	Liczba zgłoszonych projektów	Liczba projektów przyjętych do głosowania	Lista projektów zwycięskich
1.	2014	121	71	20
2.	2015	100	94	17

Lp.	Rok	Liczba zgłoszonych projektów	Liczba projektów przyjętych do głosowania	Lista projektów zwycięskich
3.	2016	60	45	23
4.	2017/2018	59	49	27
5.	2020	26	19	5
6.	2021	6	4	4
7.	2022	17	11	5

6.2 EDYCJA WBO 2022

Tabela 15. Projekty ogólnomiejskie zgłoszone i przyjęte do głosowania.

Nr projektu	Liczba oddanych głosów	Nazwa projektu	Szacunkowy koszt realizacji zadania
2	brak	Remont nawierzchni drogi wewnętrznej ulicy Psie Pole od skrzyżowania z ulicą A. Struga 3 do skrzyżowania z ulicą Starą. Projekt nie został poddany pod głosowanie w związku z uzyskaniem oceny negatywnej od Zespołu Opiniującego projekty WBO.	745.000 zł
4	926	"Wspólne podwórko"-rewitalizacja rekreacyjnego placu zabaw i budowa boiska wielofunkcyjnego na terenie PSP 6 dla mieszkańców Wałbrzycha.	615.050 zł
5	451	Aktywnie i rodzinie w Parku Rusinowa.	745.000 zł
6	brak	"Bądź widoczny, bądź bezpieczny". Projekt nie został poddany pod głosowanie w związku z uzyskaniem oceny negatywnej od Zespołu Opiniującego projekty WBO.	745.000 zł
7	129	PROJEKT-osiedlowe podwórko, bezpieczne dziecko.	201.520 zł
8	brak	Budowa placu zabaw i siłowni zewnętrznej w dzielnicy Glinik Stary. Projekt nie został poddany pod głosowanie w związku z uzyskaniem oceny negatywnej od Zespołu Opiniującego projekty WBO.	745.000 zł
10	587	Skatepark dla dzieci.	726.000 zł
11	573	Park dla Podzamcza.	743.000 zł
12	529	Skatepark dla młodzieży.	726.000 zł
14	683	Pojazdy specjalistyczne dla GOPR - "Bezpiecznie w górach".	731.662 zł
18	brak	Ścieżka pieszo-rowerowa Śródmieście-Stary Zdrój. Projekt nie został poddany pod głosowanie w związku z uzyskaniem oceny negatywnej od Zespołu Opiniującego projekty WBO.	610.000 zł
20	39	Chodniki na naszym osiedlu.	62.774,32 zł

Nr projektu	Liczba oddanych głosów	Nazwa projektu	Szacunkowy koszt realizacji zadania
21	573	OSP GPR Wałbrzych dla mieszkańców.	744.501 zł
22	brak	Bezpieczna droga-Gaj. Projekt nie został poddany pod głosowanie w związku z uzyskaniem oceny negatywnej od Zespołu Opiniującego projekty WBO.	745.000 zł
23	164	SCENA DLA WAŁBRZYCHA.	709.150 zł
24	462	II Etap - doposażenie projektu "Ścianki wspinaczkowe bulderingowe dla dzieci i dorosłych oraz kompleks rekr - sportowy " w PLAC ZABAW DLA NASTOLATKÓW.	745.000 zł
25	brak	Rozszerzenie oferty kompleksu sportowego w dzielnicy Podzamcze pomiędzy ulicą Palisadową a Forteczną poprzez wybudowanie strefy Street Workout. Projekt nie został poddany pod głosowanie w związku z uzyskaniem oceny negatywnej od Zespołu Opiniującego projekty WBO.	104.229 zł

Miejsce	Nr	Ważnych Nieważnych	Dodatkowe Ważne	Dodatkowe Nieważne	Nazwa	Koszt
1	1	926 (18,1%) 0			"Wspólne podwórko"-rewitalizacja rekreacyjnego placu zabaw i budowa boiska wielofunkcyjnego na terenie PSP 6 dla mieszkańców Wałbrzycha.	615 050 zł
2	7	683 (13,35%) 0			Pojazdy specjalistyczne dla GOPR - "Bezpiecznie w górach".	731 682 zł
3	4	587 (11,47%) 0			Skatepark dla dzieci	726 000 zł
4	5	573 (11,2%) 0			Park dla Podzamcza	743 000 zł
4	9	573 (11,2%) 0			OSP GPR Wałbrzych dla mieszkańców	744 501 zł

Rysunek 1. Projekty, które zwyciężyły w głosowaniu WBO 2022.

6.3 STATYSTYKI GŁOSOWAŃ

Tabela 16. Analiza budżet partycypacyjny/obywatelski.

	2014	2015	2016	2017/2018	2020	2021	2022
Liczba zgłoszonych projektów	121	100	60	59	26	6	17
Liczba projektów poddanych pod głosowanie	71	94	45	49	19	4	11
Liczba oddanych głosów	24342	32534	27485	14710	6688	1241	5116
Liczba głosów ważnych	23854	26650	23233	12279	6688	1241	5116
Liczba głosów nieważnych	488	5884	4252	2431	0	0	0

	2014	2015	2016	2017/2018	2020	2021	2022
Liczba głosów oddanych papierowo	18577	24576	23911	10572	0	0	0
Liczba głosów oddanych online	5765	7958	3574	4138	6688	1241	5116
Frekwencja wyborcza	22,12%	25,41%	23,32%	12,18%	6,01%	1,13%	5,75%

7 KOMUNIKACJA MIEJSKA

Tabela 17. Komunikacja miejska w latach 2017 – 2021.

	2018	2019	2020	2021
Liczba linii autobusowych	13	13	13	13
Liczba wykonanych wozokilometrów (w km)	4 520 195	4 588 017	4 414 821	4 688 981
Długość tras (w km)	154	164	163	163
Długość linii (w km)	268,4	278,8	282,8	282,2
Liczba przewiezionych pasażerów (w mln)	15,8	17,4	13,7	13,96
Średnia prędkość techniczna (w km/h)	21,67	21,67	21,67	21,67

Tabela 18. Przystanki autobusowe.

	2017	2018	2019	2020	2021
Liczba przystanków komunikacyjnych na terenie Gminy Wałbrzych	288	294	294	294	294
Liczba przystanków wyposażonych w wiaty	152	161	162	162	162
Liczba przystanków wyposażonych w krawężniki peronowe	26	27	28	28	28
Liczba przystanków wyposażonych w elektroniczne tablice DIP	39	49	49	49	49

7.1 TARYFA I DYSTRYBUCJA BILETÓW

Tabela 19. Ceny biletów w komunikacji miejskiej obowiązujące od dnia 01.12.2021 r.

Lp.	Wyszczególnienie – rodzaj biletu	Cena biletu w złotych		
		normalnego	ulgowego	socjalnego
1.	Bilet jednorazowy – czasowy 60-minutowy	4,00	2,00	-

Lp.	Wyszczególnienie – rodzaj biletu	Cena biletu w złotych		
		normalnego	ulgowego	socjalnego
2.	Bilet jednorazowy – czasowy 24-godzinny	15,00	7,50	-
3.	Bilet socjalny jednorazowy – czasowy 60-minutowy	-	-	1,00
4.	Bilet okresowy na okaziciela 7-dniowy ważny we wszystkie dni tygodnia	35,00	17,50	-
5.	Bilet okresowy na okaziciela 7-dniowy bez soboty i niedzieli	30,00	15,00	-
6.	Bilet okresowy na okaziciela 30-dniowy ważny we wszystkie dni tygodnia	120,00	60,00	-
7.	Bilet okresowy na okaziciela 30-dniowy bez sobót i niedziel	100,00	50,00	-
8.	Bilet okresowy na okaziciela wakacyjny	180,00	90,00	-
9.	Znaczek do "Biletu zintegrowanego Wałbrzych"	76,00	38,00	-
10.	Bilet wieloprzejazdowy do „Biletu Zintegrowanego Wałbrzych Jednorazowego Tam i Powrót”	7,00	3,50	-

DYSTRYBUCJA BILETÓW W AUTOBUSACH KOMUNIKACJI ZBIOROWEJ

Od 1 czerwca 2021 r. Zarząd Dróg, Komunikacji i Utrzymania Miasta w Wałbrzychu zawiesił funkcjonowanie programu „Konduktor”, polegający na sprzedaży biletów jednorazowych-czasowych przez konduktorów bezpośrednio w autobusach.

Z dniem 1 lipca 2021 r. ZDKiUM w Wałbrzychu wdrożył do użytku bezgotówkowy system poboru opłat za pomocą kart zbliżeniowych i urządzeń wyposażonych w technologie NFC (płatność aplikacją dedykowaną smartonom). Każdy autobus wyposażony jest w terminal poboru płatności bezgotówkowych, gwarantujący dokonanie takiej transakcji.

Dystrybucja biletów jednorazowych-czasowych realizowana obecnie w autobusach komunikacji zbiorowej odbywa się poprzez terminale poboru płatności bezgotówkowych oraz przez kierowców Śląskiego Konsorcjum Autobusowego w formie gotówkowej dla osób, które nie posiadają lub nie korzystają ze zbliżeniowych kart bankomatowych.



7.2 TRANSPORT DROGOWY

Prezydent Miasta jest organem właściwym, do udzielania licencji w zakresie transportu drogowego osób i rzeczy, zezwoleń na wykonywanie zawodu przewoźnika drogowego, jak również udzielenia zaświadczeń na transport na potrzeby własne, w krajowym transporcie drogowym.

Na dzień 31 grudnia 2021 roku, ważnych było:

- 32 zezwolenia na wykonywanie zawodu przewoźnika drogowego w zakresie przewozu osób,
- 90 zezwoleń na wykonywanie zawodu przewoźnika drogowego w zakresie przewozu rzeczy,
- 14 licencji na wykonywanie pośrednictwa przy przewozie rzeczy, tzw. spedycję.
- 6 licencje na wykonywanie krajowego transportu drogowego w zakresie przewozu osób pojazdem samochodowym przeznaczonym konstrukcyjnie do przewozu powyżej 7 i nie więcej niż 9 osób łącznie z kierowcą,
- 2 licencje na wykonywanie krajowego transportu drogowego w zakresie przewozu osób samochodem osobowym.

Na koniec grudnia 2021 roku aktualne były łącznie 33 zezwolenia na wykonywanie przewozów regularnych, w tym:

- 2 przewoźników wykonywało przewozy w obrębie miasta,
- przewoźników na liniach komunikacyjnych pomiędzy Wałbrzychem i gminami sąsiadującymi,

- 5 przewoźników obsługiwało linie między powiatowe.
- Oprócz tego, 19 przewoźników realizowało przewozy regularne specjalne, tzn. przeznaczone dla określonej, zamkniętej grupy pasażerów, w tym:
- 12 linii pracowniczych dowożących personel głównie do zakładów zlokalizowanych w WSSE Invest-Park.
- 6 linii obsługujących przewóz dzieci do szkoły,
- 1 na dowóz dzieci niepełnosprawnych.

TAKSÓWKI

Prezydent Miasta udziela licencji na przewozy taksówką osobową. Przedsiębiorcy posiadający licencje są niezależnymi przewoźnikami, którzy wykonują przewozy na własny rachunek. Większość z nich jest zrzeszona w tzw., korporacjach, których na terenie miasta w roku 2021 działało 5, ponieważ połączyło się Taxi 919 BETA z Radio Taxi BIS. Są to obecnie :

- Stowarzyszenie Taksówkarzy Radia „MINI SERCE”,
- Zrzeszenie Transportu Prywatnego Radio Taxi „ŚNIEŻKA”,
- Przedsiębiorstwo Usługowo-Transportowe Radio Taxi „BIS”,
- Radio Taxi „MERCEDES +”,
- Taxi 'Książ'.

Na dzień 31 grudnia 2021 roku, na terenie Wałbrzycha oraz gmin sąsiadujących, które posiadają z miastem stosowne porozumienia, tj. Szczawno Zdrój i Boguszów-Gorce, przewozy taksówką wykonywało 291 przedsiębiorców i jest to spadek o ok. 5 % w porównaniu z rokiem 2020. Powróciła więc tendencja spadkowa, w ilości jeżdżących po mieście taksówek.

7.3 REJESTRACJA POJAZDÓW

Na dzień 31.12 2021 r. w Wałbrzychu zarejestrowanych było 50 241 pojazdów, w tym m.in.:

Tabela 20. Rejestracja pojazdów.

Lp.	Rodzaj pojazdu	Za okres od 01.01.2013 wg stanu na dzień 31.12.2020	Stan na dzień 31.12.2021	Zarejestrowane w 2021
1	Autobusy	163	162	6
2	Samochody ciężarowe różnych rodzajów	4 577	4 701	318
3	Samochody osobowe	39 416	40 780	3 345
4	Motocykle	1 264	1 382	104
5	Motorowery	539	569	14

Lp.	Rodzaj pojazdu	Za okres od 01.01.2013 wg stanu na dzień 31.12.2020	Stan na dzień 31.12.2021	Zarejestrowane w 2021
6	Ciągniki samochodowe (rolnicze, siodłowe, balastowe)	280	337	35
7	Samochody specjalne	361	393	36
8	Pojazdy samochodowe inne, w tym czterokołowce	56	54	2
9	Naczepy, przyczepy	458	490	37
10.	Samochody hybrydowe	278	254	11
11.	Pojazdy elektryczne:			
	- motocykle	2	2	-
	- motorowery	6	10	4
	- samochody osobowe	8	14	8

W okresie od 01.01.2013 do 31.12.2021 wydano 22 902 dokumentów potwierdzających uprawnienia do kierowania pojazdami, natomiast w samym roku 2021 wydano ich 2157.

Na terenie Miasta Wałbrzycha działa 18 Stacji Kontroli Pojazdów w tym 5 Stacji Okręgowych oraz 16 Ośrodków Szkolenia Kierowców i 2 szkoły w których podstawą kształcenia w zawodzie szkolnictwa branżowego jest przewidziane przygotowanie do uzyskania umiejętności kierowania pojazdem silnikowym dla uczniów.