

Raport o stanie gminy Wałbrzych za rok 2020

BEZPIECZEŃSTWO NA TERENIE MIASTA

SPIS TREŚCI

1	DZIAŁANIA KOMENDY MIEJSKIEJ POLICJI W WAŁBRZYCHU	2
1.1	Szczegółowy podział wybranych zdarzeń kryminalnych na terenie miasta	2
1.2	Zatrzymania na gorącym uczynku	3
1.3	Interwencje.....	3
1.4	Profilaktyka.....	3
1.5	Działania Wydziału Ruchu Drogowego	5
1.6	Krajowa Mapa Zagrożeń Bezpieczeństwa	6
1.7	Działania związane z Covid-19	6
2	DZIAŁALNOŚĆ STRAŻY MIEJSKIEJ	7
2.1	Interwencje.....	7
2.2	Czystość i porządek.....	8
2.3	Zagrożenia związane z nielegalnym wydobywaniem węgla.....	8
2.4	Działalność profilaktyczno-edukacyjna	9
2.5	Działania związane z zapobieganiem, przeciwdziałaniem oraz zwalczaniem Covid-19	9
3	INTELLIGENTNE SYSTEMY TRANSPORTOWE (ITS).....	10
3.1	Centrum Sterowania Ruchem i Monitoringu Wizyjnego, Aplikacja Centralna oraz sieć transmisji danych 10	
4	DZIAŁANIA STRAŻY POŻARNEJ.....	13
5	DZIAŁANIA POWIATOWEGO INSPEKTORA SANITARNEGO.....	16
5.1	Działania w zakresie zapobiegawczego nadzoru sanitarnego	17
5.2	Zapotrzebowanie na wodę do spożycia	17
5.3	Stan sanitarny miasta	17
5.4	Zagrożenia środowiska pracy	17
5.5	Środki zastępcze	18
5.6	Placówki nauczania i wychowania.....	18
5.7	Podmioty lecznicze	18
5.8	Stan sanitarny w obiektach publicznych	19
6	DZIAŁALNOŚĆ PROKURATURY REJONOWEJ W WAŁBRZYCHU	20
7	OCHRONA PRZED POWODZIĄ I DZIAŁANIA GMINY WAŁBRZYCH ZWIĄZANE Z ZAPOBIEGANIEM, PRZECIWDZIAŁANIEM I ZWALCZANIEM COVID-19.....	22
7.1	Ochrona przed powodzią.....	22
7.2	Działania związane z zapobieganiem, przeciwdziałaniem i zwalczaniem Covid-19	23

1 DZIAŁANIA KOMENDY MIEJSKIEJ POLICJI W WAŁBRZYCHU

Tak samo jak w latach ubiegłych priorytetami działań Komendy Miejskiej Policji w Wałbrzychu w 2020 r., które miały przyczynić się do poprawy bezpieczeństwa na terenie miasta były przede wszystkim:

- ograniczenie dynamiki przestępczości,
- zwiększenie skuteczności w zatrzymaniu sprawców przestępstw na gorącym uczynku,
- poprawa i utrzymanie bezpieczeństwa w ruchu drogowym,
- podejmowanie działań w celu usprawnienia skuteczności działań Policji.

W 2020 r. na terenie Wałbrzycha odnotowano spadek zdarzeń kryminalnych o 136 w porównaniu do analogicznego okresu 2019 r. Dynamikę osiągnięto na poziomie 94%. W roku 2019 odnotowano 2.398 zdarzeń, natomiast w roku 2020 – 2.262 zdarzenia.

Tabela 1. Zdarzenia kryminalne na terenie miasta.

	2019 r.	2020 r.
WAŁBRZYCH	2398	2262

1.1 SZCZEGÓŁOWY PODZIAŁ WYBRANYCH ZDARZEŃ KRYMINALNYCH NA TERENIE MIASTA

Na terenie miasta ilości zdarzeń w kategoriach wybranych, a więc tych najbardziej uciążliwych dla obywateli zmalała z 910 do 766.

Tabela 2. Podział wybranych zdarzeń kryminalnych.

Rodzaj zdarzenia	2019 r.	2020 r.
ROZBÓJ	31	27
KRADZIEŻ	411	355
BÓJKA I POBICIE	26	11
WŁAMANIE	329	301
USZKODZENIE CIAŁA	32	25
ZNISZCZENIE MIENIA	81	67
RAZEM	910	766

Z powyższej tabeli wynika, że ograniczono ilość zdarzeń we wszystkich kategoriach wybranych tj. rozbój o 4, kradzież o 76, bójki i pobicia o 15, włamanie o 28, uszkodzenia ciała o 7 oraz zniszczenie mienia o 14 przypadków.

1.2 ZATRZYMANIA NA GORĄCYM UCZYNKU

Funkcjonariusze pełniący służbę na terenie miasta Wałbrzycha realizując zadania dotyczące poprawy skuteczności ścigania sprawców zatrzymali łącznie na gorącym uczynku 1.416 sprawców, tj. o 41 sprawców więcej w porównaniu do 2019 r.

Tabela 3. Zatrzymania sprawców na gorącym uczynku.

	2019 r.	2020 r.
WAŁBRZYCH	1375	1416

Tabela 4. Zatrzymania sprawców na gorącym uczynku w kategoriach wybranych przestępstw.

Rodzaj zdarzenia	2019 r.	2020 r.
ROZBÓJ	11	8
KRADZIEŻ	164	128
BÓJKA I POBICIE	12	9
WŁAMANIE	35	55
USZKODZENIE CIAŁA	14	15
ZNISZCZENIE MIENIA	21	19
RAZEM	257	234

Z powyższej tabeli wynika, że wzrost ilości zatrzymań sprawców na gorącym uczynku nastąpił w kategoriach włamanie i uszkodzenie ciała, odpowiednio o 20 i 1 przypadek.

Na uwagę zasługuje fakt, że w 2020 roku odnotowano wzrost zatrzymań sprawców w kategorii przestępstwa narkotykowe o 106 sprawców przy dynamice 130%, w 2019 r. było to 358 natomiast w 2020 r. 464 zatrzymania.

1.3 INTERWENCJE

Dużym obciążeniem dla funkcjonariuszy Komendy Miejskiej Policji w Wałbrzychu jest ilość przeprowadzanych interwencji. W 2020 r. funkcjonariusze przeprowadzili 28.133 interwencji zgłoszonych do organów Policji (średnio dziennie funkcjonariusze interweniowali około 77 razy), co stanowi jednocześnie wzrost o 2.841 interwencji w porównaniu do 2019 roku (dynamika wzrostu 112%).

1.4 PROFILAKTYKA

Wzorem lat ubiegłych Funkcjonariusze Wydziału Prewencji KMP w Wałbrzychu w celu podniesienia bezpieczeństwa mieszkańców miasta prowadzili szereg cyklicznych działań oraz szkoleń skierowanych do społeczeństwa, w celu ciągłego uświadamiania o zagrożeniach.

Tabela 5. Programy profilaktyczne realizowane w 2019 r.

Czas realizacji	Cel	Dane wskaźnikowe
01.01.2020 r.- 31.12.2020 r.	Zapoznanie dzieci i młodzieży z odpowiedzialnością prawną osób nieletnich (Ustawa o postępowaniu w sprawach nieletnich, Kodeks Rodzinny i Opiekuńczy, Ustawa o przeciwdziałaniu narkomanii, Ustawa o wychowaniu w trzeźwości i przeciwdziałaniu alkoholizmowi).	Liczba przeprowadzonych prelekcji to 181 przy udziale 2440 osób, w tym 714 uczniów szkół podstawowych
01.01.2020 r.- 31.12.2020 r.	Podniesienie wśród dzieci i młodzieży szkolnej świadomości o zagrożeniach wynikających z uzależnienia od substancji psychoaktywnych, palenia papierosów oraz spożywania alkoholu.	Liczba uczestników ze szkół podstawowych to 790
01.01.2020 r.- 31.12.2020 r.	Zwiększenie wiedzy na temat zagrożeń dzisiejszych czasów – ofiara/ sprawca cyberprzemocy.	Liczba uczestników: uczniów szkół podstawowych 936 Studentów 57
01.01.2020 r.- 31.12.2020 r.	Włączenie do programu innych podmiotów (działających lokalnie instytucji, organizacji, zrzeszeń itp.) działających na rzecz pomocy i wychowania osób małoletnich.	Podczas trwania programu wprowadzono do grona współrealizatorów: <ul style="list-style-type: none"> • PSP nr 2 , • IV LO, • ZSP nr 2, • III LO, • SP Fundacji CLEVER, • PWSZ, • TEB Edukacja
01.01.2020 r.- 31.12.2020 r.	Budowanie wizerunku i promowanie działalności Policji w zakresie wychowywania, upowszechniania pozytywnego zachowania i postaw społecznych.	- Biblioteka „Pod atlantami” - spotkanie z młodzieżą w ramach akcji „Bezpieczne wakacje”. - Dolnośląski Oddział Doskonalenia Nauczycieli – promocja zawodu policjanta wśród służb mundurowych. - SM „Podzamcze, RWS Konradów-Biały Kamień – spotkanie z mieszkańcami tych dzielnic. Ogólna liczba przeprowadzonych prelekcji to 181 w 22 szkołach, razem 2440 osób. W realizacji tego celu brały udział również lokalne media i prasa, wykorzystano stron internetowe: KM Policji, Wałbrzych dla Was, Wałbrzych 24, Wałbrzyszek, Dziennik Wałbrzych, gazeta 30 minut, gazeta 032010.

Ponadto funkcjonariusze Wydziału Ruchu Drogowego KM Policji w Wałbrzychu prowadzili szereg cyklicznych działań skierowanych do najmłodszej części społeczeństwa w celu ciągłego uświadamiania o zagrożeniach i respektowaniu przepisów w ruchu drogowym.

Z uwagi na panującą pandemię Covid-19 i związane z tym obostrzenia oraz utrudniony bezpośredni dostęp do szerszej grupy mieszkańców miasta, informacje o pojawieniu się nowych przypadków oszustw (np. metoda na wnuczka) są przekazywane przy wykorzystaniu elektronicznych środków masowego przekazu oraz przez portale społecznościowe.

1.5 DZIAŁANIA WYDZIAŁU RUCHU DROGOWEGO

W zakresie bezpieczeństwa w ruchu drogowym, na terenie miasta Wałbrzycha odnotowano w 2020 r. mniej wypadków niż w 2019 r., przy jednoczesnym spadku ilości kolizji drogowych.

Tabela 6. Zestawienie wypadków i kolizji zaistniałych w Wałbrzychu w porównaniu do 2018 i 2019 r.

	WYPADKI		KOLIZJE	
	2019 r.	2020 r.	2019 r.	2020 r.
Wałbrzych	63	40	1470	1272

Z przedstawionych danych wynika, że udało się ograniczyć ilość wypadków drogowych o 23 przy dynamice na poziomie 63%, natomiast ilość kolizji drogowych zmalała o 198 zdarzeń przy dynamice 86%.

W wyniku zaistniałych zdarzeń drogowych w 2020 r. zmalała ilość osób rannych oraz ofiar śmiertelnych w porównaniu do 2019 r.

Tabela 7. Zestawienie ofiar śmiertelnych i osób rannych na terenie miasta w porównaniu do 2018 i 2019 r.

	OFIARY ŚMIERTELNE		OSOBY RANNE	
	2019 r.	2020 r.	2019 r.	2020 r.
Wałbrzych	3	1	74	57

W 2020 r. ujawniono i zatrzymano 151 kierujących pojazdami w stanie nietrzeźwości, tj. o 75 sprawców mniej w porównaniu do 2019 r.

Do głównych przyczyn wypadków i kolizji drogowych na terenie miasta należały:

- brak poszanowania przepisów ruchu drogowego: nadmierna prędkość, wymuszanie pierwszeństwa przejazdu;
- nieprawidłowe zawracanie, gwałtowne hamowanie;
- zmiany organizacyjne ruchu drogowego w związku z prowadzonymi inwestycjami,
- prowadzenie pojazdów w stanie nietrzeźwości.

Tabela 8. Zatrzymania sprawców na gorącym uczynku w kategorii nietrzeźwy

	2019 r.	2020 r.
Wałbrzych	226	151

Tabela 9. Zatrzymania sprawców na gorącym uczynku w kategorii kierujący pod wpływem alkoholu

	2019 r.	2020 r.
Wałbrzych	77	51

W 2020 r. na terenie miasta ujawniono i zatrzymano 51 kierujących pojazdami w stanie po spożyciu alkoholu, tj. o 26 sprawców mniej w porównaniu do 2019 r.

Funkcjonariusze Wydziału Ruchu Drogowego KM Policji w Wałbrzychu przeprowadzili w 2020 r. 25.212 kontroli stanu trzeźwości kierujących pojazdami na terenie miasta Wałbrzycha w ramach realizacji m.in. takich działań, jak.: „Kaskadowy pomiar prędkości”, „Bezpieczny weekend”, „Pasy”, „Trzeźwy poranek”, „Eliminowanie agresywnych zachowań na drodze”, „Trzeźwy wieczór”, „Czerwone światło”, „Bezpieczny przejazd”.

1.6 KRAJOWA MAPA ZAGROZEŃ BEZPIECZEŃSTWA

Już od roku 2016 r. mieszkańcy dzięki aplikacji „Krajowa Mapa Zagrożeń Bezpieczeństwa”, mają możliwość nanoszenia za pośrednictwem Internetu na mapie miejsc szczególnie narażonych na popełnianie przestępstw, wykroczeń, jak również zagrożeń, które w ich subiektywnym odczuciu, negatywnie wpływają na ich poczucie bezpieczeństwa.

Powyższe umożliwia Policji optymalną alokację zasobów kadrowych i sprzętowych do prowadzenia efektywnych działań w zakresie zwiększenia poczucia bezpieczeństwa wśród mieszkańców miasta.

Na mapę można nanieść m.in. akty wandalizmu, dzikie wysypiska, niszczenie zieleni, spożywanie alkoholu w miejscach niedozwolonych, znęcanie się nad zwierzętami, lokalizację osób bezdomnych wymagających pomocy, nieprawidłowe parkowanie, zła organizacja ruchu drogowego, zdarzenia drogowe z udziałem dzikich zwierząt.

W roku 2020 na mapę naniesiono 978 zdarzeń na terenie miasta Wałbrzycha.

Dzielnicy w ramach spotkań z lokalną społecznością omawiali występujące zagrożenia w danej dzielnicy oraz podejmowali odpowiednie działania. Współpracowali w tym zakresie ze Strażą Miejską oraz innymi instytucjami, jak np. Nadleśnictwem Wałbrzych, Kołami Łowieckimi, Strażą Leśną czy Strażą Rybacką.

1.7 DZIAŁANIA ZWIĄZANE Z COVID-19

W związku z obowiązującym na terenie naszego kraju stanem pandemii Covid-19, funkcjonariusze KM Policji w Wałbrzychu samodzielnie oraz częściowo przy współpracy ze Strażą Miejską oraz Wojskiem Obrony Terytorialnej, prowadzili monitoring osób objętych obowiązkową kwarantanną lub izolacją domową w miejscu ich zamieszkania.

Od wybuchu pandemii do końca 2020 r. obowiązkową kwarantanną i izolacją domową objętych było około 9.475 mieszkańców miasta. Dużym ułatwieniem dla pracy funkcjonariuszy policji w tym obszarze działań jest zainstalowanie specjalnej aplikacji „Kwarantanna domowa”, dzięki której 3.343 mieszkańców miasta Wałbrzycha odbyło kwarantannę lub izolację domową przy jej wykorzystaniu, odciążając w dużej mierze dzielnicowych z obowiązku osobistego monitorowania tych osób. Przedmiotowa aplikacja mobilna pomaga

bardzo w pilnowaniu przestrzegania zasad obowiązujących podczas kwarantanny lub izolacji domowej przez osoby, które zostały nimi objęte.

2 DZIAŁALNOŚĆ STRAŻY MIEJSKIEJ

Niezmiennie, zdecydowana większość zadań Straży Miejskiej, zgodnie z ustawowymi uprawnieniami, dotyczy spraw związanych z utrzymaniem czystości i porządku na terenie miasta, choć w roku 2020 katalog ten rozszerzył się o czynności i pomoc przy wszelkich zagrożeniach związanych z panującą pandemią Covid-19.

W szczególności do zadań SM należy:

- ochrona porządku w miejscach publicznych;
- czuwanie nad porządkiem i kontrola ruchu drogowego;
- współdziałanie z właściwymi podmiotami w zakresie ratowania życia i zdrowia obywateli, pomoc usuwaniu awarii technicznych i skutków klęsk żywiołowych oraz innych miejscowych zagrożeń;
- współdziałanie z organizatorami i innymi służbami w ochronie porządku podczas zgromadzeń i imprez publicznych;
- informowanie społeczności lokalnej o stanie i rodzajach zagrożeń, a także inicjowanie i uczestnictwo w działaniach mających na celu zapobieganie popełnianiu przestępstw i wykroczeń oraz zjawiskom kryminogennym i współdziałanie w tym zakresie z organami państwowymi, samorządowymi i organizacjami społecznymi.

2.1 INTERWENCJE

Do SM w Wałbrzychu w 2012 r. wpłynęło 4047 telefonicznych zgłoszeń mieszkańców, które zakończyły się interwencjami. Przyjęte zgłoszenia dotyczyły:

Lp.	Wyszczególnienie rodzaju zgłoszenia	Ilość zgłoszeń
1.	Zakłócenia porządku publicznego i spokoju	440
2.	Zagrożenia w ruchu drogowym	812
3	Ochrona środowiska i gospodarka odpadami	748
4	Zagrożenia życia i zdrowia	142
5	Zagrożenia pożarowe/katastrofy	43
6	Awarie techniczne	179
7	Zwierzęta	836
8	Pozostałe zgłoszenia	847

Podczas prowadzonej służby strażnicy ujawnili 3.571 wykroczeń, 489 spraw zostało przekazanych do innych instytucji. W wyniku podjętych interwencji nałożono 1.179 mandatów karnych, pouczone 1.650 osób, do sądu skierowano 253 wnioski o ukaranie.

Generalnie wystąpiła dynamika spadkowa w porównaniu do 2019 r. i była ona na poziomie od 87% do 91%, jedynie w przypadku wniosków kierowanych do sądu dynamika była wzrostowa w porównaniu do 2019 r. i wynosiła ona 131%.

2.2 CZYSTOŚĆ I PORZĄDEK

Zapewnienie czystości w mieście to główne zadanie realizowane przez strażników miejskich na rzecz szeroko pojętej ochrony środowiska. W tej sferze ściśle współpracowali z biurami UM, ZDKiUM, MZB, spółdzielniami mieszkaniowymi i schroniskiem dla zwierząt.

Najistotniejsze podejmowane działania w tym zakresie, podobnie jak w latach ubiegłych dotyczyły:

- ujawniania, monitorowania i likwidacja nielegalnych wysypisk odpadów komunalnych;
- kontroli spełniania wymogów dot. gromadzenia i usuwania odpadów;
- kontroli prawidłowości segregacji odpadów komunalnych;
- kontroli spełniania wymogów w zakresie obowiązku przyłączenia nieruchomości do istniejącej sieci kanalizacyjnej;
- kontroli zachowania wymogów związanych z utrzymaniem zwierząt;
- kontroli porządku na terenie parków, zieleńców i lasów komunalnych;
- kontroli dot. termicznego przekształcania odpadów poza spalarniami.

W okresie od 1 stycznia 2020 r. do 31 grudnia 2020 r. strażnicy podjęli 922 interwencje związane z utrzymaniem czystości i porządku na terenie Wałbrzycha. W trakcie podjętych interwencji pouczone 447 osób, wystawiono 132 mandaty karne a 54 sprawy przekazano do Sądu Rejonowego w Wałbrzychu.

W 2020 r. funkcjonariusze SM dokonali 116 kontroli nieruchomości w zakresie przestrzegania przez ich mieszkańców obowiązku segregacji odpadów. Skontrolowano także 25 posesji pod kątem wywiązywania się właścicieli z obowiązku podłączenia nieruchomości do istniejącej kanalizacji sanitarnej.

W 2020 r. Eko Patrol SM przeprowadził 1144 kontrole, podjął 584 interwencje, zastosował 318 pouczeń, nałożył 171 mandatów karnych. W 66 przypadkach skierowano wnioski o ukaranie do Sądu Rejonowego w Wałbrzychu. Strażnicy z Eko Patrolu prowadzili także kontrole w związku ze zgłoszeniami mieszkańców w sprawie dużego zadymienia, którego źródłem były paleniska domowe. Przed przystąpieniem do kontroli strażnicy dokonują obserwacji wskazanych budynków, a następnie w obecności lokatora zaglądną do palenisk i miejsc, gdzie przechowywany jest opał. W wyniku podjętych działań przeprowadzono 55 kontroli i nałożono 7 mandatów karnych.

2.3 ZAGROŻENIA ZWIĄZANE Z NIELEGALNYM WYDOBYWANIEM WĘGLA

W 2020 r. w celu ograniczenia procederu i likwidacji zagrożeń związanych z nielegalnym pozyskiwaniem węgla prowadzone były wspólne patrole funkcjonariuszy SM, Policji, Straży Leśnej oraz Straży Pożarnej, mające na celu fizyczną likwidację wyrobisk.

W 2020 r. intensywność wydobywania węgla z tzw. biedaszybów była niższa niż w latach 2018-2019. Wykonano 653 kontrole terenów zagrożonych nielegalnym procederem pozyskiwania węgla. W trakcie kontroli ujawniono 63 nowe wyrobiska. Dokonano zasypania 69 wyrobisk węgla.

W rejonie wyrobisk wylegitymowano 269 osób, mandatami karnymi ukaranych zostało 65 osób., dokonano kontroli 26 pojazdów oraz zatrzymano 4 sprawców przestępstw.

2.4 DZIAŁALNOŚĆ PROFILAKTYCZNO-EDUKACYJNA

Straż Miejska prowadzi liczne działania profilaktyczne i edukacyjne w środowiskach młodzieży szkolnej celem zwiększenia bezpieczeństwa dzieci i młodzieży w drodze do i ze szkoły, a także eliminowania zachowań agresywnych oraz przejawów demoralizacji nieletnich.

Funkcjonariusze SM realizowali w wałbrzyskich placówkach oświatowo-wychowawczych program profilaktyczno-edukacyjny „Z nami bezpiecznej”. Program zakładał przeprowadzenie spotkań z uczniami szkół podstawowych, średnich oraz szkół specjalnych, a także z wychowankami przedszkoli oraz ośrodków socjoterapii. W czasie tych spotkań, w zależności od wieku uczestników, porusza się następujące tematy:

- zasady bezpiecznego, samodzielnego funkcjonowania na terenie miasta
- tematyka proekologiczna w zakresie przestrzegania obowiązujących zasad segregacji odpadów komunalnych
- uzależnienia kradną wolność;
- sprawy związane z hejtem, stalkingiem i agresją.

W 2020 roku zorganizowano 66 spotkań, w których uczestniczyło 2.094 uczniów.

Realizując porozumienie z Komendantem Miejskim Policji w Wałbrzychu, funkcjonariusze SM tzw. „patrolu szkolnego”, realizowali działania prewencyjne i interwencyjne, obejmujące swoim zasięgiem dzieci i młodzież wałbrzyskich placówek oświatowych w czasie których dokonali 117 kontroli podczas których wylegitymowali 31 osób, nałożono 2 mandaty, a 29 osób zostało pouczonych, a także 7 uczniów przebywających na wagarach doprowadzono do szkoły.

2.5 DZIAŁANIA ZWIĄZANE Z ZAPOBIEGANIEM, PRZECIWDZIAŁANIEM ORAZ ZWALCZANIEM COVID-19

W 2020 roku Rada Ministrów wydała rozporządzenie w sprawie ustanowienia określonych ograniczeń, nakazów i zakazów w związku z wystąpieniem stanu epidemii na terenie naszego kraju spowodowanego przez Covid-19.

W związku z powyższym funkcjonariusze SM rozpoczęli patrolowanie ulic, parków, rejonów w pobliżu placówek handlowych, obiektów sportowych, jak również środków komunikacji publicznej oraz miejsc gromadzenia się mieszkańców naszego miasta – w celu monitorowania, czy są przestrzegane przepisy dotyczące noszenia maseczek, zachowania bezpiecznego dystansu. Podjęte zostały również działania informacyjne – przy użyciu radiowozów SM oraz megafonów – w zakresie dotyczącym obowiązujących zachowań, zgodnie z zaleceniami służb medycznych oraz sanitarno-epidemiologicznych.

Funkcjonariusze Straży Miejskiej wspólnie z funkcjonariuszami Policji przeprowadzili 408 patroli na terenie miasta w zakresie przestrzegania przepisów sanitarnych w związku z pandemią Covid-19. Funkcjonariusze SM prowadzili również monitoring osób przebywających na kwarantannie w miejscach swojego zamieszkania.

W 2020 roku strażnicy miejscy dokonali 2.139 takich sprawdzeń podczas, których pouczono 103 osoby, ukarano mandatami karnymi 31 osób oraz skierowali 17 wniosków o ukaranie do Sądu Rejonowego w Wałbrzychu.

Od marca 2020 r. funkcjonariusze SM rozpoczęli pełnienie dyżurów w obiektach Urzędu Miejskiego zlokalizowanych przy ulicy Kopernika 2 oraz Sienkiewicza 6-8, mających na celu zapewnienie sprawnego i bezpiecznego przepływu interesantów do biur zlokalizowanych w tych obiektach, tj. Biura Ewidencji Ludności, Biura Lokalowego, Urzędu Stanu Cywilnego, Biura Komunikacji, Biura Obsługi Klientów.

Od listopada 2020 r. strażnicy miejscy pełnili również służbę w rejonie Szpitala Specjalistycznego im. dra Sokołowskiego na Piaskowej Górze – w celu czuwania nad sprawnym i bezpiecznym przemieszczaniem się osób, które tam przybywały w celu wykonania testów na obecność Covid-19.

3 INTELIGENTNE SYSTEMY TRANSPORTOWE (ITS)

Minął pierwszy pełny rok funkcjonowania Inteligentnych Systemów Transportowych w Wałbrzychu. Był to rok historyczny i wyjątkowy dla Nas wszystkich ze względu na Covid-19. Pandemia zmieniła nie tylko Nas - Mieszkańców, ale i funkcjonowanie miasta.



W takich nietypowych okolicznościach, dodając do tego trwającą budowę obwodnicy jak i dość surową, obfitującą w opady śniegu zimą, poznaliśmy znaczenie nowoczesnych technologii w "zarządzaniu miastem". Pozwoliły one wpływać bezpośrednio na znacznie utrudnioną (niestety w dalszym ciągu) organizację ruchu jak i "monitorowanie funkcjonowania miasta". Doświadczenia te utwierdziły nas jeszcze bardziej w niezbędności tworzenia inteligentnego, przyjaznego miasta - SMART CITY.

W związku z tym, w przygotowaniu lub realizacji na najbliższe lata jest, rozbudowa istniejących Systemów jak i implementacja nowych. Wszystkie te procesy ze względu na złożoność są jednak bardzo czasochłonne.



3.1 CENTRUM STEROWANIA RUCHEM I MONITORINGU WIZYJNEGO, APLIKACJA CENTRALNA ORAZ SIEĆ TRANSMISJI DANYCH

W rozwoju monitoringu miejskiego przyjęto strategię wyposażania w kamery monitoringu wszystkich atrakcyjnych inwestycji miejskich związanych z wypoczynkiem mieszkańców, dzieci i młodzieży jak i bezpieczeństwem w ruchu drogowym. Rozbudowa ta ma służyć także zapobieganiu dewastacji rewitalizowanych części miasta.


W 2020 roku przybyło w mieście 8 cyfrowych o wysokiej rozdzielczości kamer. Zainstalowane one zostały u zbiegu ulic Moniuszki i Matejki, Na Skwerze Smoleńskim i na Pl. Konstytucji 3-go Maja.




Skwer Smoleński



PL. Konstytucji 3-go Maja



Zbieg ulic Moniuszki i Matejki



Mo - Bruk

Niezmiernie duży wkład w skuteczne działanie Centrum Sterowania Ruchem i Monitoringu Wizyjnego mają operatorzy monitoringu. Praca na stanowiskach trwa tutaj 24/7 i jej efektem jest ujawnienie 1024 wykroczeń, w tym:

- 363 wykroczeń drogowych,
- 90 tzw. nieobyczajnych wybryków,
- 13 zniszczeń mienia,

- 377 przypadki spożywania alkoholu w miejscach niedozwolonych,
- 182 wykroczenia porządkowe.

Ujawniono i przyczyniono się do zatrzymania sprawców 18 przestępstw, w tym:

- 15 bójek,
- 2 kradzieży z włamaniem,
- 1 przestępstwa narkotykowego.

Uprawnionym organom (Policji, Straży Miejskiej, Prokuraturom i Sądom) przekazano materiał filmowy do 426 wniosków.

W ramach systemu ITS w 2020 r. działały następujące elementy:

- na 17 skrzyżowaniach i w ich pobliżu pracowało 65 kamer detekcyjnych, pętle indukcyjne oraz 108 przycisków dla pieszych;
- 51 kamer detekcyjnych umieszczonych poza skrzyżowaniami oraz 23 kamery parkingowe zlokalizowane przy ulicy: Kasztanowej, Młynarskiej, Przemysłowej, Rycerskiej, Sikorskiego oraz w rejonie Dworca PKP Szczawienko;
- 5 tablic informacji parkingowej, wskazujących zapewnienie danego parkingu;
- 79 kamer monitoringu wizyjnego działających w systemie CCTV;
- 53 tablice informacyjne zlokalizowane na przystankach autobusowych.

Coraz większym zainteresowaniem cieszy się strona internetowa ITS, którą w 2020 roku odwiedziło prawie 11 tyś. użytkowników.

Urządzenia (między innymi: sterowniki i kamery CCTV) systemu ITS Wałbrzych połączone są z CSRiMW za pośrednictwem sieci światłowodowej. W ramach projektu wybudowano 37 kilometrów tej sieci. Układ ma topologię gwiazdy, wszystkie urządzenia podłączone są bezpośrednio do CSRiMW. Taka struktura została wymuszona poprzez istniejącą kanalizację kablową, topologię elementów terenowych oraz udostępniony przez miasto światłowód szkieletowy.

4 DZIAŁANIA STRAŻY POŻARNEJ

Tabela 11. Główne przyczyny powstawania miejscowych zagrożeń w latach 2018-2020.

Lp.	PRZYCZYNY POWSTANIA MIEJSCOWYCH ZAGROŻEŃ	ILOŚĆ		
		2018r.	2019 r.	2020 r.
1.	Gwałtowne opady atmosferyczne, przybory wód	10	11	141
2.	Niezachowanie zasad bezpieczeństwa ruchu środków transportu	128	182	147
3.	Huragany, silne wiatry, tornada	167	136	243
4.	Nietypowe zachowania zwierząt	17	23	29
5.	Wady lub nieprawidłowe działanie instalacji gazowych	15	16	30

Lp.	PRZYCZYNY POWSTANIA MIEJSCOWYCH ZAGROŻEŃ	ILOŚĆ		
		2018r.	2019 r.	2020 r.
6.	Celowe działania człowieka	23	42	37
7.	Nieumyślne działanie człowieka	32	29	49
8.	Inne przyczyny	441	455	1155
9.	Nieustalone	23	42	28

Tabela 12. Zdarzenia na terenie miasta w latach 2018-2020.

Rodzaj zdarzenia		Ilość w 2018 r.	Ilość w 2019 r.	Ilość w 2020 r.
Pożary	w budynkach mieszkalnych (w tym kominy)	110 (36)	107 (39)	117 (34)
	traw	224	204	128
	śmietników i śmieci	228	228	123
	lasów	22	12	4
	środków transportu	34	20	33
	w budynkach użyteczności publicznej	0	1	2
	w budynkach produkcyjnych	1	1	10
Wypadki	działania na drogach (kolizje, wypadki)	76	92	92
	plamy oleju	2	8	7
	inne chem.-eko. na drogach	0	0	0
Akcje związane z zagrożeniem powodziowym		5	8	49
Zdarzenia chemiczno-ekologiczne		42	62	66

Tabela 13. Główne przyczyny powstawania pożarów w latach 2018-2020.

Lp.	PRZYCZYNY POWSTAWANIA POŻARÓW	ILOŚĆ		
		2018 r.	2019 r.	2020 r.
1.	Podpalenie umyślne w tym akty terroru	758	695	519
2.	Nieostrożność osób dorosłych przy posługiwaniu się otwartym ogniem w tym papierosy, zapałki	143	89	78

Lp.	PRZYCZYNY POWSTAWANIA POŻARÓW	ILOŚĆ		
		2018 r.	2019 r.	2020 r.
3.	Nieostrożność osób dorosłych w pozostałych przypadkach	25	31	16
4.	Wady urządzeń instalacji elektrycznych	18	17	15
5.	Wady środków transportu	16	22	8
6.	Wady lub nieprawidłowa eksploatacja konstrukcji budowlanych	47	36	55
7.	Inne przyczyny	44	31	33
8.	Przyczyny nieustalone	34	39	20

Na podstawie powyższej tabeli widać, że wystąpiła dynamika spadkowa w zakresie przyczyn powstawania pożarów w roku 2020 w porównaniu do roku 2019 i tak w:

- podpaleniach umyślnych, w tym akty terroru - 74,6%
- nieostrożność osób dorosłych przy posługiwaniu się ogniem otwartym - 87,6%
- nieostrożność osób dorosłych w pozostałych przypadkach - 52,2%
- wady środków transportu - 36,3%

Jedynie w kategorii wady lub nieprawidłowa eksploatacja konstrukcji budowlanych wystąpiła dynamika wzrostowa, a mianowicie 152,7%.

W 2020 roku nowo powstała OSP - Grupa Poszukiwawczo-Ratownicza podejmowała następujące działania:

- 35 interwencji związanych z Covid-19, akcje informacyjne oraz monitorowanie osób pozostających na kwarantannie w miejscu swojego zamieszkania,
- prowadzenie działań ratowniczo-poszukiwawczych, 13 interwencji związanych z poszukiwaniem osób zaginionych w terenie, 2 razy poszukiwano osoby znajdujące się pod gruzami w związku z katastrofami budowlanymi.

Tabela 14. Działania Straży Pożarnej związane pandemią choroby SARS-CoV-2.

Wyszczególnienie podejmowanych przedsięwzięć		Ilość podjętych działań
1.	Covid-19 – szpital infrastruktura, nadzorowanie przyszpitalnej polowej izby przyjęć (namioty)	263
2.	Covid-19 – dekontaminacja	2
3.	Covid-19 – informowanie	8
4.	Covid-19 - kwarantanna, izolacja (dostarczania produktów osobom przebywającym na kwarantannie, izolacji)	27
5.	Covid-19 i IZRM (bezpośrednie działanie z zakresu kwalifikowanej pierwszej pomocy w stosunku do osoby chorej na prośbę pogotowia ratunkowego)	1

Wyszczególnienie podejmowanych przedsięwzięć		Ilość podjętych działań
6.	Covid-19 – inne (działania straży pożarnej w miejscach kwarantanny/izolacji, np. pomiary stężenia tlenu węgla w powietrzu)	7
	Razem	308

5 DZIAŁANIA POWIATOWEGO INSPEKTORA SANITARNEGO

W 2020 roku, w związku z ogłoszonym przez Ministra Zdrowia stanu epidemii na obszarze Rzeczypospolitej, Państwowy Powiatowy Inspektor Sanitarny w Wałbrzychu wprowadził ograniczenia w wykonywaniu zadań przez pracowników organu, polegające na wykonywaniu zadań niezbędnych do zapewnienia pomocy obywatelom.

Ogółem przeprowadzono:

- 3.484 wywiady z osobami poddanymi kwarantannie, w związku z podejrzeniem zachorowania na Covid-19;
- 3.791 wywiadów z osobami poddanymi izolacji w związku z podejrzeniem zachorowania na Covid-19;
- 297 wywiadów z osobami hospitalizowanymi w związku z podejrzeniem zachorowania na Covid-19;
- 779 wywiadów z osobami objętymi nadzorem epidemiologicznym w związku z podejrzeniem zachorowania na Covid-19;
- 976 wywiadów z osobami powracającymi z zagranicy, w związku z możliwością rozprzestrzeniania zakażenia (wszystkie osoby zostały poddane obowiązkowej kwarantannie);
- 107 wywiadów dotyczących zachorowań na inne choroby zakaźne niż Covid-19;
- wydano łącznie 2.349 decyzji dotyczących izolacji i kwarantanny.

W 2020 roku wydano 9 decyzji o wymierzeniu administracyjnej kary pieniężnej na łączną kwotę 50.000 PLN za nieprzestrzeganie innych nakazów i zakazów związanych ze stanem epidemii oraz stanem zagrożenia epidemicznego.

Pracownicy Powiatowej Stacji Sanitarno-Epidemiologicznej w Wałbrzychu prowadzili obsługę Systemu Ewidencji Państwowej Inspekcji Sanitarnej (SEPIS) oraz systemu teleinformatycznego EWP, z którego codziennie generowali listy osób zakażonych.

Ponadto PPIS w Wałbrzychu przeprowadził 28 kontroli w zakresie sprawdzania stosowania ograniczeń, nakazów i zakazów określonych w rozporządzeniu RM w związku z wystąpieniem na terytorium RP czynnika biologicznego SARS-CoV-2 powodującego ogłoszenie stanu pandemii u pracodawców z terenu miasta Wałbrzycha.

W wyniku przeprowadzonych czynności kontrolnych ustalono, że w przypadku 4 pracodawców dokonano aktualizacji oceny ryzyka zawodowego uwzględniającego czynnik biologiczny SARS-CoV-2. PPIS w Wałbrzychu

w odniesieniu do pozostałych pracodawców wydał zalecenia dotyczące rozważenia konieczności dokonania aktualizacji oceny ryzyka zawodowego, w zakresie uwzględnienia narażenia pracowników na Covid-19.

5.1 DZIAŁANIA W ZAKRESIE ZAPOBIEGAWCZEGO NADZORU SANITARNEGO

W 2020 roku Państwowy Powiatowy Inspektor Sanitarny w Wałbrzychu w ramach zapobiegawczego nadzoru sanitarnego przeprowadził 38 kontroli wydał:

- 9 opinii dotyczących uzgodnienia dokumentacji projektowej;
- 9 opinii dotyczących potrzeby/braku potrzeby przeprowadzenia oceny oddziaływania przedsięwzięcia na środowisko;
- 1 opinię o środowiskowych uwarunkowaniach realizacji przedsięwzięcia;
- 1 opinię o projekcie/zmianie projektu miejscowego planu zagospodarowania przestrzennego Gminy;
- 4 uzgodnienia warunków zabudowy;
- 23 opinie dotyczące braku zastrzeżeń w dopuszczeniu do użytkowania obiektów budowlanych;
- 19 opinii w sprawach niewymienionych powyżej.

Stan sanitarny na terenie miasta Wałbrzycha ulega sukcesywnej poprawie. Należy stwierdzić, że w 2020 roku nie odnotowano spraw budzących konflikty społeczne.

5.2 ZAPOTRZEBOWANIE NA WODĘ DO SPOŻYCIA

W 2020 roku w ramach kontroli wewnętrznej oraz nadzoru sanitarnego nad wodą przeznaczoną do spożycia przez mieszkańców, z sieci wodociągowej miasta pobrano: 61 próbek do badań bakteriologicznych oraz 64 próbki do badań fizykochemicznych.

W wyniku przeprowadzonych kontroli, zanotowano dwukrotnie bakteriologiczne zanieczyszczenie wody i trzykrotnie przekroczenie wartości parametrycznych wskaźników fizykochemicznych. Po przeprowadzeniu działań naprawczych, wykonane badania rekontrolne wykazały już właściwą jakość wody z sieci wodociągowej w Wałbrzychu.

Poza wskazanymi wyżej nieprawidłowościami, nie stwierdzono przekroczenia dopuszczalnych wartości parametrów mikrobiologicznych i fizykochemicznych, co oznacza, że woda na terenie miasta Wałbrzycha była w 2020 roku bezpieczna dla zdrowia konsumentów i nadawała się do spożycia przez ludzi.

5.3 STAN SANITARNY MIASTA

Ogólny stan porządkowy w mieście w 2020 roku należy określić, jako dobry (tak jak w roku ubiegłym i poprzednich latach). Ulice, chodniki, place zabaw, skwery i parki utrzymywane były w należyтым porządku, zagospodarowane zielenią, zaopatrzone w kosze na śmieci.

5.4 ZAGROŻENIA ŚRODOWISKA PRACY

W 2020 roku przeprowadzono w zakładach pracy zlokalizowanych na terenie miasta Wałbrzycha 58 kontroli sanitarnych z zakresu warunków higieny pracy, podczas których skontrolowano 50 zakładów zatrudniających łącznie 13.209 pracowników.

W przypadku 13 zakładów stwierdzono nieprawidłowości w zakresie higieniczno-sanitarnym.

Przedmiotowe kontrole uwzględniały m.in. takie zagadnienia, jak:

- stan sanitarny i techniczny pomieszczeń higieniczno-sanitarnych,
- aktualność badań lekarskich pracowników.

5.5 ŚRODKI ZASTĘPCZE

W 2020 roku na terenie miasta Wałbrzycha nie ujawniono przypadków wprowadzenia do obrotu środków zastępczych i nowych substancji psychoaktywnych. Oddział Higieny Pracy nie odnotował na terenie miasta Wałbrzycha przypadków zatruc dopalaczami.

Niemniej Państwowy Powiatowy Inspektor Sanitarny prowadzi kilkanaście postępowań administracyjnych w stosunku do osób prawnych, które w latach ubiegłych łamały zakaz dotyczący wprowadzania do obrotu wymienionych wcześniej środków i substancji.

5.6 PLACÓWKI NAUCZANIA I WYCHOWANIA

Zakres kontroli placówek nauczania i wychowania obejmował przede wszystkim ocenę stanu sanitarnego tych jednostek, w tym m.in.: stan techniczny, funkcjonalność wyposażenia, mikroklimat, warunki do utrzymania higieny osobistej, przestrzeganie zakazu palenia tytoniu, czystość i porządek. Stan sanitarny nie budził poważniejszych zastrzeżeń – nie stwierdzono zaniedbań czystości i porządku, nie wszczęto postępowania administracyjnego w sprawie usunięcia uchybień higieniczno-sanitarnych.

W 2020 r. skontrolowano 24 stałe placówki nauczania i wychowania oraz 10 turnusów wypoczynku zimowego i 5 letniego.

W związku z wprowadzeniem stanu epidemii przez znaczną część 2020 roku, placówki nauczania i wychowania były nieczynne, stąd znaczny spadek liczby przeprowadzonych kontroli w stosunku do 2019 roku.

Kontrole wykazały, że dyrektorzy placówek w większości realizowali wytyczne przeciwepidemiczne. Stan sanitarny nie budził zastrzeżeń, nie wydano decyzji obligującej do usunięcia nieprawidłowości, nie stosowano karanía mandatowego. Stwierdzono, że w sanitariatach uczniów były zapewnione warunki do utrzymania higieny osobistej (dostęp do ciepłej wody, mydło w dozownikach, płyny dezynfekujące, ręczniki papierowe, papier toaletowy).

5.7 PODMIOTY LECZNICZE

W 2020 roku przeprowadzono 10 kontroli oraz 1 wizytację podczas których skontrolowano 11 placówek lecznictwa z terenu miasta Wałbrzycha. W trzech obiektach stwierdzono nieprawidłowości, odnotowano 14 niepożądanych odczynów poszczepiennych.

Za rok 2020 zgłoszono w mieście Wałbrzychu i powiecie wałbrzyskim sumarycznie 10.459 przypadków rozpoznania klinicznego zachorowań grypopodobnych i ostrych zakażeń dróg oddechowych, czyli o 3.937 przypadków mniej niż w 2019 r., co stanowi dynamikę spadkową 72,6%.

Tabela 15. Zapadalność na wybrane określone jednostki chorobowe

Lp.	NAZWA JEDNOSTKI CHOROBOWE	Miasto Wałbrzych	
		Liczba Przypadków	Zapadalność
1.	Wirusowe zakażenia jelitowe wywołane przez rotawirusy	13	11,75
2.	Wirusowe zakażenie jelitowe inne określone i nie określone	35	15,62
3.	Płonica	39	35,26
4.	Ospa wietrzna	90	81,37
5.	Borelioza z Lyme	15	13,56
6.	Zakażenia Covid-19	2544	2300,12

5.8 STAN SANITARNY W OBIEKTACH PUBLICZNYCH

Obiekty hotelowe/pensjonaty, galerie handlowe, obiekty handlowo-usługowe, kluby, dyskoteki

Ze względu na występujący na obszarze kraju stan zagrożenia epidemicznego, a następnie stanu epidemii, obiekty hotelowe było okresowo nieczynne, co wynikało z rozporządzenia Rady Ministrów. Dlatego też, kontrole tej grupy obiektów były wykonywane wybiórczo, a zakres kontroli obejmował przede wszystkim stosowanie się do obowiązujących przepisów w sprawie ustanowienia określonych ograniczeń, nakazów i zakazów w związku z wystąpieniem stanu epidemii oraz wytycznych i zaleceń dotyczących zminimalizowania ryzyka rozprzestrzeniania się Covid-19.

Kontrole w wyżej wymienionych obiektach były przeprowadzane samodzielnie przez pracowników PSSE w Wałbrzychu, jak również wspólnie z funkcjonariuszami Policji.

Pływalnie kryte i odkryte

Pod nadzorem PPIS w Wałbrzychu znajdują się obecnie 3 pływalnie kryte położone przy ulicy: Sokołowskiego 75, Ogrodowej 10a i Wrocławskiej 134b, a także park wodny „Aqua-Zdrój” przy ul. Ratuszowej. W związku z wprowadzeniem przepisów rozporządzenia RM w sprawie ustanowienia określonych ograniczeń, nakazów i zakazów w związku z wystąpieniem stanu epidemii pływalnie przy Zespole Szkół Nr 4 ul. Sokołowskiego 4, PSP Specjalnej nr 10 przy ul. Ogrodowej 5a oraz w Hotelu „Maria” przy ul. Wrocławskiej 1324b od marca 2020 r. zostały zamknięte i już do końca rok nie wznowiły swojej działalności.

Natomiast park wodny „Aqua-Zdrój” przy ul. Ratuszowej 6 znacznie ograniczył swoją działalność, wyłącznie do udostępniania obiektu w celu współzawodnictwa sportowego, zajęć sportowych lub wydarzeń sportowych oraz dla studentów i uczniów – w ramach zajęć na uczelni lub w szkole, niecki wykorzystywane w celach rekreacyjnych zostały wyłączone z użytku.

W ramach kontroli wewnętrznej jakości wody na pływalni zarządca obiektu – w okresie funkcjonowania obiektu – zlecił badania wody z niecek: 89 próbek pod względem bakteriologicznym i 71 próbek pod względem

fizykochemicznym. Parametry wyników badanej wody pozwalały uznać ją za warunkowo przydatną do kąpielii, zgodnie z warunkami określonymi w rozporządzeniu Ministra Zdrowia z dnia 9 listopada 2015 r. w sprawie wymagań, jakim powinna odpowiadać woda na pływalniach.

Zakłady fryzjerskie, kosmetyczne, tatuażu i odnowy biologicznej

Skontrolowanych zostało w 2020 r. 35 zakładów świadczących usługi w wyżej wymienionym zakresie pod kątem spełnienia ogólnych wymogów, a przede wszystkim minimalizacji zagrożenia przeniesienia chorób zakaźnych i zakażeń.

Stan sanitarno-porządkowy zakwestionowano w 1 zakładzie fryzjerskim, co skutkowało ukaraniem właścicielki mandatem karnym. W pozostałych obiektach kontrole nie wykazały naruszenia wymagań ustawy o zapobieganiu oraz zwalczaniu zakażeń i chorób zakaźnych, procedury postępowania ze sprzętem kosmetycznym i fryzjerskim były prawidłowe, nie kwestionowano również czystości i porządku w pomieszczeniach zakładów.

Inne działania związane z aktualną sytuacją epidemiologiczną

W działaniach prowadzonych w okresie ferii zimowych, uwzględniono tematykę związaną z profilaktyką grypy i infekcji grypopodobnych, prowadzono pokazy i naukę prawidłowego mycia rąk. Prowadzono spotkania w przedszkolach, połączone z instruktażem i dystrybucją materiałów, przeprowadzono szkolenie dla seniorów – uczestniczyło w nich razem 1.537 osób.

Przed ogłoszeniem i w trakcie trwania epidemii przekazywano materiały edukacyjne, ulotki dotyczące zasad postępowania w czasie pandemii do jednostek administracji publicznej, szkół, przedszkoli, placówek handlowych, administratorów budynków mieszkalnych, zakupiono 10.000 ulotek „jak zapobiegać zakażeniu”, „informacja GIS dla seniorów”, „jak skutecznie myć ręce”.

Opracowano i wdrożono program dla dzieci „Choroby przenoszone drogą kropelkową – wiem jak się zachować”, przekazano ten program do placówek oświatowych, współpracowano przy organizacji szkoleń dla dyrektorów szkół dla których przygotowano i którym przekazano materiały informacyjne. Zasięgiem tych działań objęto 657 placówek i około 3.000 osób.

6 DZIAŁALNOŚĆ PROKURATURY REJONOWEJ W WAŁBRZYCHU

W związku z epidemią Covid-19, w odniesieniu do ustawowych zadań prokuratury, wprowadzone zostały w 2020 r. zmiany dotyczące przede wszystkim organizacji pracy, wzajemnych kontaktów pracowników oraz osób stawiających się w Prokuraturze Rejonowej w Wałbrzychu i co do zasady nie wpłynęły negatywnie na ich realizację. Prokuratura Rejonowa w Wałbrzychu funkcjonuje w reżimie pracy dwuzmianowej:

- I zmiana - godz. 7.00 – 13.30
- II zmiana - godz. 14.00 – 20.30

Praca ta, ma zapewnić prawidłowe funkcjonowanie jednostki w przypadku nagłego pojawienia się większej liczby zachorowań. Należy dodać, że poszczególne grupy zmieniają godziny pracy w odstępach tygodniowych, natomiast po zakończeniu pracy w jednostce prokuratorzy i asesory, jeżeli wymaga tego realizacja powierzonych im zadań, wykonują obowiązki w ramach pracy zdalnej.

Pozostałe zmiany organizacyjne miały związek z wprowadzeniem procedur zapewniających bezpieczeństwo przed zakażeniem Covid-19 (utworzenie specjalnego pokoju przesłuchań, ozonowanie pomieszczeń, ograniczenie bezpośredniego kontaktu z interesantami itp.) Sytuacja kadrowa utrzymywała się na takim poziomie, że nie zachodziło niebezpieczeństwo nierealizowania zadań prokuratury.

Tabela 16. Struktura i liczba spraw, które wpłynęły i zostały załatwione.

Lp.	Wyszczególnienie Spraw	Ilość spraw	
		2019	2020
1.	Wpłynęło spraw	5.515	5.002
2.	Liczba spraw załatwionych	5.519	5.023
3.	Skierowano z aktem oskarżenia	1.552	1.604
4.	Skierowano wnioski o warunkowe umorzenie	191	125
5.	Umorzono na podstawie art. 11, 17, 322 k.p.k.	1.823	1.626
6.	Zawieszono	226	223
6.	Odmówiono wszczęcia postępowania	1.051	1.36

Tabela 17. Struktura zatrudnienia

Lp.	Wyszczególnienie Stanowisk	Liczba zatrudnionych	
		2019	2020
1.	Prokuratorzy – przyznane etaty/ faktycznie wykonujący pracę	17/17	17/13
2.	Asesorzy – przyznane etaty/faktycznie wykonujące pracę	5/3	5/5
3.	Urzednicy	15	16
4.	Inni pracownicy (w tym asystenci)	10,5	10,5

Tabela 18 Wyniki sądowe prokuratury Rejonowej w Wałbrzychu

Lp.	Wyszczególnienie	Wyniki sądowe	
		2019	2020
1.	Ogółem liczba osób osądzonych	2.140	2.119
2.	Liczba osób skazanych	1.828	1.868
3.	Uniewinnieni (ogółem)	22	11
4.	Uniewinnieni aresztowani	0	1

Lp.	Wyszczególnienie	Wyniki sądowe	
		2019	2020
5	Liczba wniesionych apelacji (co do osoby)	124	81

Tabela 19 Podejrzani w sprawach zakończonych i rodzaj zastosowanych środków zapobiegawczych wobec podejrzanych

Lp.	Wyszczególnienie	Liczba osób	
		2019	2020
1.	Liczba podejrzanych, wobec których skierowano do sądu: akt oskarżenia, wniosek na podstawie art.335 § 1 kpk, wniosek na podstawie art. 324 kpk, wniosek o warunkowe umorzenie	2.140	2.106
	W tym: tymczasowo aresztowani	57	56
	Co stanowi % ogółu oskarżonych	2.7	2.7
2	Liczba podejrzanych, wobec których umorzono postępowanie	336	323
3	Tymczasowo aresztowani	99	85
4	Poręczenie majątkowe	13	20
5	Poręczenie społeczne i inne	0	0
6	Dozór policyjny	157	198
7	Zakaz opuszczania kraju	7	7

7 OCHRONA PRZED POWODZIĄ I DZIAŁANIA GMINY WAŁBRZYCH ZWIĄZANE Z ZAPOBIEGANIEM, PRZECIWDZIAŁANIEM I ZWALCZANIEM COVID-19.

7.1 OCHRONA PRZED POWODZIĄ

Miasto Wałbrzych posiada opracowany plan operacyjny ochrony przed powodzią oraz zatwierdzoną przez Prezydenta Miasta Wałbrzycha koncepcję, uwzględniającą przygotowanie, jak również wdrożenie „Programu małej retencji na terenie miasta”, gdzie wyznaczone są niezbędne kierunki działań w tym zakresie, dotyczące w szczególności parków i lasów komunalnych zlokalizowanych na terenie miasta.

W mieście Wałbrzychu sytuacje o charakterze zalewowym lub małej powodzi są odmienne od typowej powodzi na terenach nizinnych. Intensywność opadów i szeroki spływ wód powierzchniowych, powoduje stosunkowo szybki przybór wód w rzece Pełcnicy i potokach, z jednoczesnym, szybkim ich odpływem z obszaru miasta w związku z dużymi spadkami podłużnymi cieków wodnych.

Związane z tym sytuacje zagrożeń powodziowych w naszym mieście - w układzie czasowym – są krótkie w porównaniu z tradycyjną powodzią, gdzie stosunkowo dokładnie można określić np. czas nadejścia fali kulminacyjnej.

Logistyczne zabezpieczenie działań w czasie zagrożenia powodziowego stanowi m.in. drużyna ratownictwa przeciwpowodziowego utworzona na bazie Miejskiego Zarządu Budynków Spółka z o.o. w Wałbrzychu oraz Gminny magazyn przeciwpowodziowy.

7.2 DZIAŁANIA ZWIĄZANE Z ZAPOBIEGANIEM, PRZECIWDZIAŁANIEM I ZWALCZANIEM COVID-19

W związku z wejściem w życie rozporządzenia Ministra Zdrowia w sprawie ogłoszenia na obszarze Rzeczypospolitej stanu epidemii od dnia 20 marca 2020 r. aż do odwołania, Gmina Wałbrzych podjęła niezbędne działania w celu zapewnienia pomocy i bezpieczeństwa mieszkańcom naszego miasta i tak m.in.:

- prowadzono politykę informacyjną dotyczącą sposobu zachowania się mieszkańców w czasie epidemii przy wykorzystaniu lokalnych środków masowego przekazu, strony internetowej UM, Straży Miejskiej (megafony zainstalowane w radiowozach), aplikacji „Blisko”, wyświetlaczy w autobusach komunikacji miejskiej;
- dokonano zakupu 18.000 szt. maseczek ochronnych dla seniorów;
- wspierano szpitale w celu utrzymania operacyjności personelu medycznego oraz inne służby ratownicze poprzez udzielanie im dotacji, jak również zakup środków indywidualnej ochrony, środków do dezynfekcji oraz innego sprzętu niezbędnego do prawidłowego funkcjonowania tych jednostek;
- zorganizowano punkt kwarantanny dla osób przybywających spoza kraju i innych rejonów naszego kraju oraz punkt robienia testów do wykrywania antygenu (Ag) SARS-CoV-2 ;
- dokonano zakupu oraz dystrybuowana środki indywidualnej ochrony, środki do odkażania i dezynfekcji do placówek oświatowych, podmiotów leczniczych oraz jednostek organizacyjnych Gminy;
- zakupiono laptopy dla szkół na terenie miasta w celu dzielenia pomocy uczniom i nauczycielom w czasie trwania nauczania zdalnego;
- zorganizowano zakwaterowanie oraz catering dla żołnierzy (około 40 żołnierzy) wspomagających Policję w zakresie wykonywania działań związanych z monitorowaniem osób przebywających na kwarantannie w miejscach swojego zamieszkania.

Miasto przeznaczyło na realizację w/w zadań w 2020 r., z rezerwy budżetowej przeznaczonej na działania kryzysowe, kwotę 1.945.500 złotych.