



Raport o stanie gminy Wałbrzych za rok 2019

DANE O MIEŚCIE

SPIS TREŚCI

1	WSTĘP	2
2	NAJWAŻNIEJSZE ATRAKCJE TURYSTYCZNE	2
3	DEMOGRAFIA	3
3.1	Ludność na podstawie danych z rejestru mieszkańców prowadzonego przez gminę	3
3.2	Powierzchnia geodezyjna i ludność Wałbrzycha w latach 2010-2019	3
3.3	Liczba mieszkańców zameldowanych na pobyt stały w Wałbrzychu w roku 2019 z podziałem na dzielnice	4
3.4	Ludność Wałbrzycha z uwzględnieniem grup wiekowych i płci w 2019 roku	5
3.5	Liczba cudzoziemców zameldowanych na pobyt stały w Wałbrzychu wg stanu na 31.12.2019 z podziałem na obywatelstwo.	6
3.6	Liczba cudzoziemców zameldowanych na pobyt czasowy w Wałbrzychu wg stanu na 31.12.2019 z podziałem na obywatelstwo	7
4	DANE DOTYCZĄCE ZDARZEŃ ODNOTOWANYCH W URZĘDZIE STANU CYWILNEGO W WAŁBRZYCHU	9
4.1	Urodzenia	9
4.2	Małżeństwa	10
4.3	Zgony	10
4.4	Jubileusze.....	11
5	DZIAŁALNOŚĆ RADY MIEJSKIEJ WAŁBRZYCHA W 2019 ROKU	11
5.1	Struktura polityczna Rady Miejskiej Wałbrzycha w 2019 roku	12
5.2	Stałe komisje Rady Miejskiej Wałbrzycha w 2019 roku	12
6	RADY WSPÓLNOT SAMORZĄDOWYCH W 2019 ROKU	12

1 WSTĘP

Wałbrzych jest drugim co do wielkości (po Wrocławiu) miastem Dolnego Śląska.

Miasto słynie z fantastycznego położenia na zboczach i w dolinach Gór Wałbrzyskich. Zadziwia obfitością wspaniałych zabytków, w tym obiektów klasy światowej, do których zalicza się zamek Książ i Starą Kopalnię.

Początki Wałbrzycha, liczącego obecnie ponad 100 tysięcy mieszkańców, sięgają XII wieku. Już dwa stulecia później znany był z górnictwa. Od średniowiecza wydrążono tu liczący ponad 200 kilometrów podziemny labirynt. Jednak potężnym ośrodkiem przemysłu ciężkiego stał się w XIX wieku. Zbudowano wówczas dziesiątki kopalń węgla, koksownie, fabryki porcelany i hutę szkła.

Po 1945 roku w granicach Polski Wałbrzychowi przybyło mieszkańców i nowych osiedli. Jednak na przełomie XX i XXI wieku nastąpił upadek tradycyjnego przemysłu. Zastąpiono go strefą ekonomiczną, która stała się ważnym centrum przemysłu motoryzacyjnego ze znakomitymi zakładami japońskiej Toyoty. Ostatnie lata to okres intensywnej modernizacji miasta, które zmieniło się praktycznie we wszystkich dziedzinach życia.

Wałbrzych to także przygoda. 50 kilometrów malowniczych szlaków turystycznych. 170 kilometrów tras rowerowych dla miłośników rekreacji i kolarzy górskich ścigających się na zawodach rangi europejskiej. Wreszcie Stado Ogierów Książ ze wspaniałą ujeżdżalnią i długą tradycją uprawiania jazdy konnej w niezapomnianej górskiej scenerii.

2 NAJWAŻNIEJSZE ATRAKCJE TURYSTYCZNE



Zdjęcie 1. Lemury, wielki szlagier Palmiarni otwartej po modernizacji

tylko jedyny ogród zimowy w Polsce zachowany w pierwotnej, historycznej postaci to także ciekawe świata lemury, różnokolorowe pawie, żółwie i ryby.

Aqua-Zdrój największy w Sudetach kompleks sportowo-rekreacyjny zbudowany w 2013 roku. Powstała wówczas arena z widownią na 3 tys. miejsc, park wodny z atrakcjami dla dzieci i 25-metrowym basenem, strefa fitness z siłownią, salami ćwiczeń, kortami do squasha i kriokomorą, hotel dla 120 gości i boiska treningowe.

Stara Kopalnia to jeden z najcenniejszych zabytków kultury technicznej na świecie. Po rewitalizacji w 2014 roku najpiękniejszy naziemny kompleks wydobywczy w Polsce. Pomimo prestiżowych nagród dla zabytku, to przede wszystkim kulturalne serce Wałbrzycha z rozległą ofertą wystawienniczą rozrzuconą na powierzchni 4

i pół hektara. To także siedziba **Wałbrzyskiego Ośrodka Kultury**, organizatora wielkich imprez plenerowych oraz zajęć artystycznych dla dzieci i młodzieży, w tym cieszącego się wieloletnią renomą Zespołu Pieśni i Tańca Wałbrzych.

Muzeum Porcelany założone w 2015 roku w nobliwych murach pałacu Albertich. W samym centrum miasta można zobaczyć 10 000 eksponatów. To jedna z najbogatszych kolekcji historycznej porcelany śląskiej.

Stare Miasto to ulubiony plener polskich filmowców. Odnowione ulice, place i zaułki to centrum administracyjne i finansowe Wałbrzycha oraz wspaniałe kościoły, pałace i siedziby renomowanych instytucji kultury. Najstarszy na Dolnym Śląsku **Teatr Lalki i Aktora** to jedna z najlepszych tego typu scen w Polsce. Nieskrępowaną wolnością artystyczną zasłynął awangardowy **Teatr Dramatyczny**, którego premiery cieszą się ogólnokrajowym rozgłosem. Międzynarodowe uznanie **Filharmonii Sudeckiej** to zasługa maestrii wykonawczej i tradycyjnej współpracy z wybitnymi, światowej klasy solistami. Miłośników sztuki z pewnością zatrzymają sale wystawiennicze renomowanej **Wałbrzyskiej Galerii Sztuki BWA**, której druga siedziba znajduje się w zamku Książ.

3 DEMOGRAFIA

3.1 LUDNOŚĆ NA PODSTAWIE DANYCH Z REJESTRU MIESZKAŃCÓW PROWADZONEGO PRZEZ GMINĘ

Ewidencja ludności polega na rejestracji podstawowych danych identyfikujących tożsamość oraz status administracyjnoprawny osób fizycznych, określonych w ustawie z dnia 24 września 2010 roku o ewidencji ludności (tj. Dz. U z 2019, poz. 1397 ze zmianami). Ewidencja ludności prowadzona jest w rejestrze PESEL tj. Powszechnym Elektronicznym Systemie Ewidencji Ludności oraz w rejestrze mieszkańców gminy. Rejestr mieszkańców prowadzony jest zgodnie z właściwością miejscową przez wójta/burmistrza/prezydenta miasta. W powyższym zbiorze gromadzone są dane osób, które dokonały obowiązku meldunkowego na terenie gminy.

W rejestrze mieszkańców Wałbrzycha w 2019 roku, zameldowanych na pobyt stały było 99 610 osób, na pobyt czasowy 2185 osób.

Według danych z rejestru mieszkańców Wałbrzycha w porównaniu do 2018 roku, spadła liczba mieszkańców zameldowanych na pobyt stały o 2286 osoby, natomiast liczba osób zameldowanych na pobyt czasowy wzrosła o 151 osób.

Najwięcej osób zameldowanych na pobyt stały było w dzielnicy Podzamcze – 19 951, najmniej w dzielnicy Lubiechów – 401 osób.

3.2 POWIERZCHNIA GEODEZYJNA I LUDNOŚĆ WAŁBRZYCHA W LATACH 2010-2019

Tabela 1. POWIERZCHNIA GEODEZYJNA I LUDNOŚĆ WAŁBRZYCHA W LATACH 2010-2019

Źródło: Dane opracowane na podstawie Rejestru Mieszkańców prowadzonego przez gminę Wałbrzych

Lata	Obszar [km ²]	Ludność ogółem	POBYT STAŁY				Ludność na 1 km ²	Kobiety na 100 mężczyzn
			W tym: kobiety		W tym: mężczyźni			
			liczba	udział w %	liczba	udział w %		
2010	84,7	117 203	62 292	53,15	54 911	46,85	1 384	113
2011	84,7	115 828	61 377	52,99	54 451	47,01	1 368	113
2012	84,7	113 613	60 565	53,31	53 048	46,69	1 341	114

POBYT STAŁY								
Lata	Obszar [km ²]	Ludność ogółem	W tym: kobiety		W tym: mężczyźni		Ludność na 1 km ²	Kobiety na 100 mężczyzn
			liczba	udział w %	liczba	udział w %		
2013	84,7	111 709	59 729	53,47	51 980	46,53	1 319	115
2014	84,7	110 118	58 947	53,53	51 171	46,47	1 300	115
2015	84,7	107 982	57 923	53,64	50 059	46,36	1 275	116
2016	84,7	105 733	56 829	53,75	48 904	46,25	1 248	116
2017	84,7	103 779	55 751	53,72	48 028	46,28	1 225	116
2018	84,7	101 896	54 793	53,77	47 103	46,23	1 203	116
2019	84,7	99 610	53 551	53,76	46 059	46,24	1 176	116

POBYT CZASOWY								
Lata	Obszar [km ²]	Ludność ogółem	W tym: kobiety		W tym: mężczyźni		Ludność na 1 km ²	Kobiety na 100 mężczyzn
			liczba	udział w %	liczba	udział w %		
2010	84,7	1 616	853	52,78	763	47,22	19	112
2011	84,7	1 693	894	52,81	799	47,19	20	112
2012	84,7	1 826	955	52,30	871	47,70	22	110
2013	84,7	1 825	965	52,88	860	47,12	22	112
2014	84,7	1 814	946	52,15	868	47,85	21	109
2015	84,7	1 778	945	53,15	833	46,85	21	113
2016	84,7	1 827	958	52,44	869	47,56	22	110
2017	84,7	1 852	980	52,92	872	47,08	22	112
2018	84,7	2 034	1052	51,72	982	48,28	24	107
2019	84,7	2 185	1154	52,81	1031	47,19	26	112

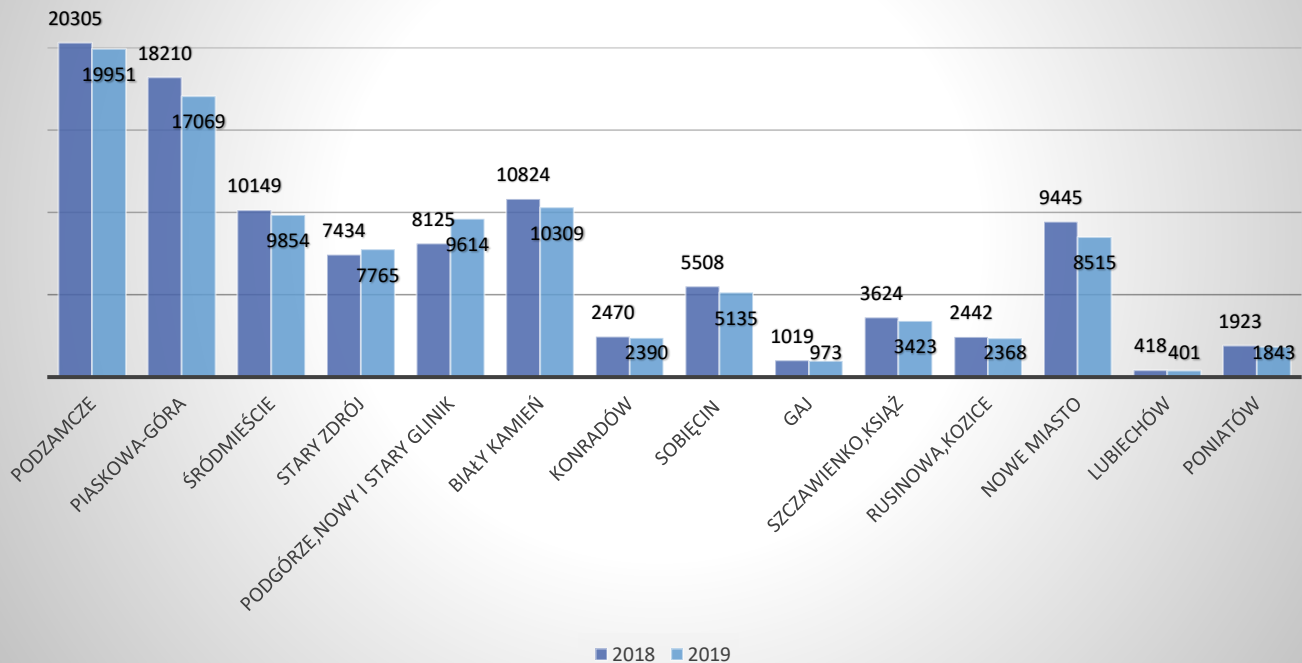
3.3 LICZBA MIESZKAŃCÓW ZAMELDOWANYCH NA POBYT STAŁY W WAŁBRZYCHU W ROKU 2019 Z PODZIAŁEM NA DZIELNICE

Tabela 2. LICZBA MIESZKAŃCÓW ZAMELDOWANYCH NA POBYT STAŁY W WAŁBRZYCHU W 2019 Z PODZIAŁEM NA DZIELNICE

Źródło: Dane opracowane na podstawie Rejestru Mieszkańców prowadzonego przez gminę Wałbrzych

Nazwa dzielnicy Wałbrzycha	2018	2019
Podzamcze	20 305	19 951
Piaskowa-Góra	18 210	17 069
Śródmieście	10 149	9 854
Stary Zdrój	7 434	7 765
Podgórze, Nowy i Stary Glinik	8 125	9 614
Biały Kamień	10 824	10 309
Konradów	2 470	2 390
Sobięcin	5 508	5 135
Gaj	1 019	973
Szczawienko, Książ	3 624	3 423
Rusinowa, Kozice	2 442	2 368
Nowe Miasto	9 445	8 515
Lubiechów	418	401
Poniatów	1 923	1 843
suma	101 896	99 610

**WEWNĘTRZNA MIGRACJA MIESZKAŃCÓW WAŁBRZYCHA
ZAMELDOWANYCH NA POBYT STAŁY
W LATACH 2018-2019 MIĘDZY POSZCZEGÓLNYMI DZIELNICAMI MIASTA**



3.4 LUDNOŚĆ WAŁBRZYCHA Z UWZGLĘDNIENIEM GRUP WIEKOWYCH I PŁCI W 2019 ROKU

Tabela 3. LUDNOŚĆ WAŁBRZYCHA Z UWZGLĘDNIENIEM GRUP WIEKOWYCH I PŁCI W 2019 ROKU

Źródło: Dane opracowane na podstawie Rejestru Mieszkańców prowadzonego przez gminę Wałbrzych

Wiek	Ludność Wałbrzycha			Udział w ludności ogółem w %		
	razem	w tym:		razem	w tym:	
		mężczyźni	kobiety		mężczyźni	kobiety
Ogółem	99 610	46 059	53 551	100,00	46,24	53,76
0-4	3 738	1 919	1 819	3,75	3,75	1,83
5-9	4 064	2 075	1 989	4,08	4,08	2,00
10-14	4 221	2 128	2 093	4,24	4,24	2,10
15-19	3 852	1 989	1 863	3,87	3,87	1,87
20-24	4 216	2 095	2 121	4,23	4,23	2,13
25-29	5 308	2 667	2 641	5,33	5,33	2,65
30-34	6 837	3 482	3 355	6,86	6,86	3,37
35-39	8 252	4 188	4 064	8,28	8,28	4,08
40-44	7 364	3 718	3 646	7,39	7,39	3,66
45-49	5 989	2 896	3 093	6,01	6,01	3,11
50-54	5 387	2 532	2 855	5,41	5,41	2,87
55-59	7 073	3 205	3 868	7,10	7,10	3,88
60-64	9 667	4 309	5 358	9,70	9,70	5,38
65-69	8 542	3 640	4 902	8,58	8,58	4,92
70-74	5 770	2 312	3 458	5,79	5,79	3,47
75-79	3 341	1 167	2 174	3,35	3,35	2,18

Wiek	Ludność Wałbrzycha			Udział w ludności ogółem w %		
	razem	w tym:		razem	w tym:	
		mężczyźni	kobiety		mężczyźni	kobiety
80-84	3 258	1 011	2 247	3,27	3,27	2,26
85 i więcej	2 729	726	2 005	2,74	2,74	2,01

3.5 LICZBA CUDZOZIEMCÓW ZAMELDOWANYCH NA POBYT STAŁY W WAŁBRZYCHU WG STANU NA 31.12.2019 Z PODZIAŁEM NA OBYWATELSTWO.

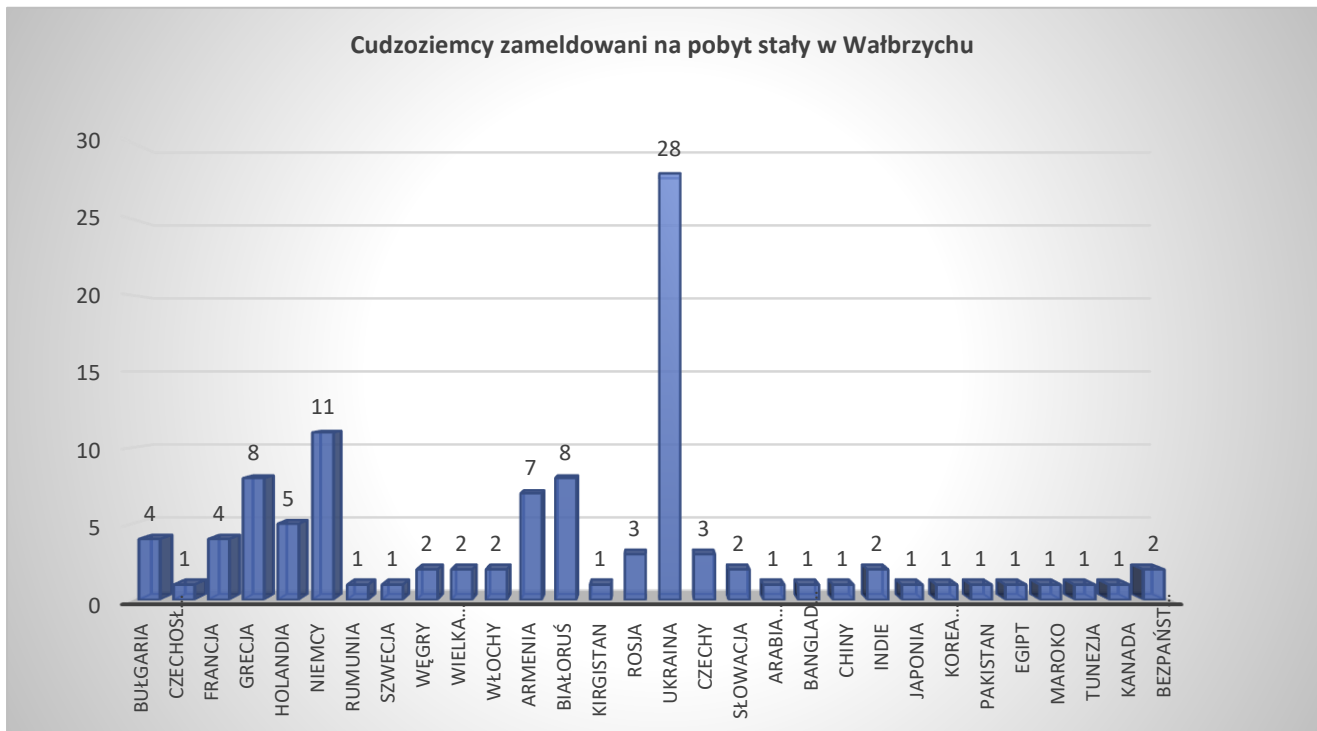
W Wałbrzychu zameldowani są na pobyt stały lub czasowy cudzoziemcy, którzy są obywatelami państwa członkowskiego Unii Europejskiej, obywatelami państwa członkowskiego Europejskiego Porozumienia o Wolnym Handlu (EFTA)- strony umowy o Europejskim Obszarze Gospodarczym lub obywatele Konfederacji Szwajcarskiej.

Tabela 4. LICZBA CUDZOZIEMCÓW ZAMELDOWANYCH NA POBYT STAŁY W WAŁBRZYCHU WG STANU NA 31.12.2019 Z PODZIAŁEM NA OBYWATELSTWO

Źródło: Dane opracowane na podstawie Rejestru Mieszkańców prowadzonego przez gminę Wałbrzych

Kraj obywatelstwa	Liczba cudzoziemców zameldowanych na pobyt stały w Wałbrzychu wg stanu na dzień 31.12.2019
Bulgaria	4
Czechosłowacja	1
Francja	4
Grecja	8
Holandia	5
Niemcy	11
Rumunia	1
Szwecja	1
Węgry	2
Wielka Brytania	2
Włochy	2
Armenia	7
Białoruś	8
Kirgistan	1
Rosja	3
Ukraina	28
Czechy	3
Słowacja	2
Arabia Saudyjska	1
Bangladesz	1
Chiny	1
Indie	2
Japonia	1
Korea Południowa	1
Pakistan	1
Egipt	1

Kraj obywatelstwa	Liczba cudzoziemców zameldowanych na pobyt stały w Wałbrzychu wg stanu na dzień 31.12.2019
Maroko	1
Tunezja	1
Kanada	1
Bezpaństwowiec, nieokreślone	2



3.6 LICZBA CUDZOZIEMCÓW ZAMELDOWANYCH NA POBYT CZASOWY W WAŁBRZYCHU WG STANU NA 31.12.2019 Z PODZIAŁEM NA OBYWATELSTWO

Tabela 5. LICZBA CUDZOZIEMCÓW ZAMELDOWANYCH NA POBYT CZASOWY W WAŁBRZYCHU WG STANU NA 31.12.2019 Z PODZIAŁEM NA OBYWATELSTWO

Źródło: Dane opracowane na podstawie Rejestru Mieszkańców prowadzonego przez gminę Wałbrzych

kraj obywatelstwa	liczba cudzoziemców zameldowanych na pobyt czasowy w Wałbrzychu wg stanu na dzień 31.12.2019
Austria	1
Bułgaria	3
Francja	1
Grecja	1
Hiszpania	1
Holandia	3
Niemcy	8
Norwegia	4
Rumunia	7
Włochy	4

Armenia	2
Azerbejdżan	2
Białoruś	15
Gruzja	1
Rosja	4
Ukraina	287
Uzbekistan	3
Chorwacja	1
Afganistan	1
Bangladesz	1
Filipiny	2
Indie	1
Iran	1
Japonia	12
Korea Południowa	17
Turcja	5
Egipt	1
Bezpaństwowiec, nieokreślone	2

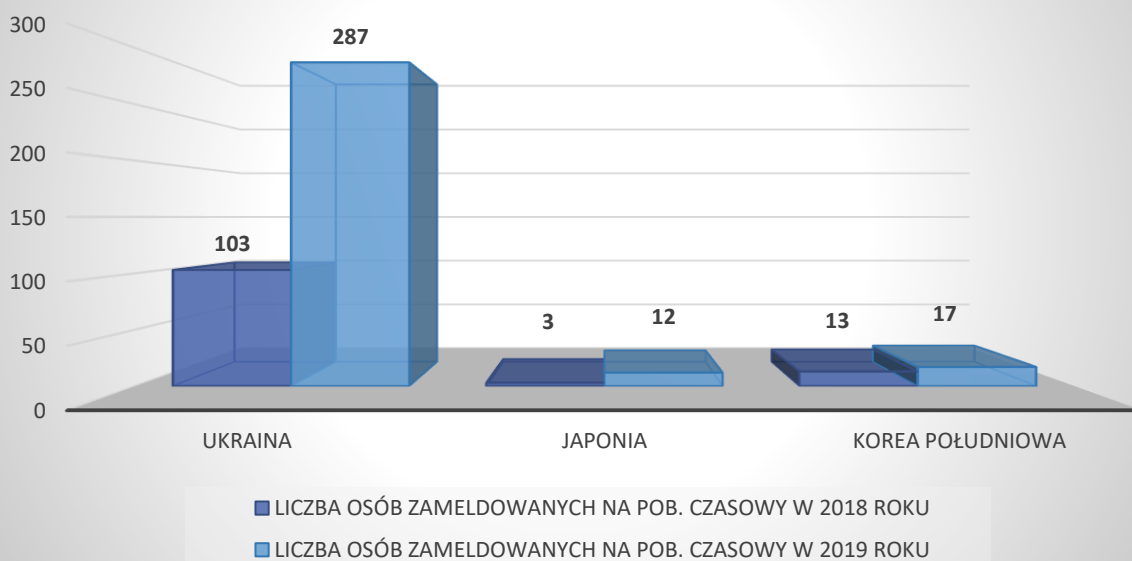
W stosunku do 2018 roku, liczba obywateli Ukrainy zameldowanych na pobyt czasowy wzrosła o 184 osób, Japonii o 9 a Korei Południowej o 4.

W 2019 roku liczba cudzoziemców zameldowanych na pobyt stały wyniosła 107, zaś na pobyt czasowy 391 osób. W stosunku do 2018 roku nastąpił wzrost o 60 % cudzoziemców zameldowanych na pobyt stały w Wałbrzychu oraz o 41 % zgłoszenie pobytu czasowego.

Tabela 6. PORÓWNANIE LICZBY MIESZKAŃCÓW ZAMELDOWANYCH NA POBYT CZASOWY W LATACH 2018-2019 NA PRZYKŁADZIE UKRAINY, JAPONII I KOREI POŁUDNIOWEJ

KRAJ POCHODZENIA	LICZBA OSÓB ZAMELDOWANYCH NA POB. CZASOWY W 2018 ROKU	LICZBA OSÓB ZAMELDOWANYCH NA POB. CZASOWY W 2019 ROKU
UKRAINA	103	287
JAPONIA	3	12
KOREA POŁUDNIOWA	13	17

PORÓWNANIE LICZBY MIESZKAŃCÓW ZAMELDOWANYCH NA POBYT CZASOWY W LATACH 2018-2019 NA PRZYKŁADZIE UKRAINY, JAPONII I KOREI POŁUDNIOWEJ



4 DANE DOTYCZĄCE ZDARZEŃ ODNOTOWANYCH W URZĘDZIE STANU CYWILNEGO W WAŁBRZYCHU

W roku 2019 w Urzędzie Stanu Cywilnego w Wałbrzychu sporządzono 4910 aktów stanu cywilnego w tym:

- urodzeń - 2460,
- małżeństw – 416,
- zgonów - 2034

4.1 URODZENIA

1. dziewczynki – 1253,
2. chłopcy – 1194,
3. bliźnięta – 49,
4. trojaczki -1,
5. martwe – 16,
6. największa liczba urodzeń: sierpień – 249,
7. najmniejsza liczba urodzeń – marzec – 144,
8. liczba uznań ojcostwa:
 - przed sporządzeniem aktu urodzenia – 751,
 - przed urodzeniem – 39,
 - po sporządzeniu aktu urodzenia – 69,
9. najpopularniejsze imiona nadawane chłopcom to:
 - Antoni – 53,
 - Filip – 51,

- Jakub – 44,
 - Wojciech – 41,
 - Jan – 35,
10. najpopularniejsze imiona nadawane dziewczynkom to:
- Hanna – 56,
 - Zuzanna – 49,
 - Julia – 48,
 - Maja – 46,
 - Zofia – 42,
11. rzadko spotykane imiona nadane dziewczynkom to:
- Aaliyah,
 - Letisja,
 - Kira,
 - Latoya
12. rzadko spotykane imiona nadane chłopcom to:
- Lew,
 - Itan,
 - Anas,
 - Axel

4.2 MAŁŻEŃSTWA

1. cywilne - 229,
2. konkordatowe – 109,
3. zawarte za granicą, zarejestrowane w Wałbrzychu - 78
4. poza lokalem USC, w miejscu wskazanym przez parę – 18,
5. poza lokalem USC w stanie zagrożenia życia lub zdrowia (szpital, dom) - 7
6. najwięcej związków małżeńskich zawarto: czerwiec – 24 cywilne i 22 konkordatowe,
7. najmniej związków małżeńskich zawarto: luty – 11 cywilnych i 0 konkordatowych
8. rozwody i separacje – 268,
9. śluby z obcokrajowcami – obywatele Ukrainy, Szwajcarii, Kazachstanu, Włoch

4.3 ZGONY

1. zgony w Wałbrzychu – 1999,
2. zgony za granicą zarejestrowane w Wałbrzychu – 35,
3. największa liczba zgonów: styczeń – 193,
4. najmniejsza liczba zgonów: sierpień - 142
5. kobiety – 1000,
6. mężczyźni – 1034,
7. najwięcej zgonów to osoby w wieku 67 i 69 lat,
8. zgony 100-latków – 4
9. zgony osób powyżej 100 lat- 4

4.4 JUBILEUSZE

W 2019 zorganizowane zostały uroczystości z okazji jubileuszu długoletniego pożycia małżeńskiego. Jubileusz obchodziło 129 par:

- 50-lecie – 99,
- 55-lecie – 1,
- 60-lecie – 28,
- 65-lecie – 1.

W 2019 w imieniu Prezydenta złożono życzenia 9-ciu mieszkańcom Wałbrzycha obchodzącym setne i ponad setne urodziny.

- 100-ne urodziny - 4 osoby,
- 101-sze urodziny - 2 osoby,
- 102-gie urodziny - 1 osoba,
- 103-cie urodziny - 1 osoba,
- 104-te urodziny – 1.

5 DZIAŁALNOŚĆ RADY MIEJSKIEJ WAŁBRZYCHA W 2019 ROKU

Tabela 7. DZIAŁALNOŚĆ RADY MIEJSKIEJ WAŁBRZYCHA W 2019 ROKU

ODBYTE SESJE W TYM;	KADENCJA VIII - 18
zwyczajne	16
na wniosek	2
uroczyste	0
ODBYTE POSIEDZENIA KOMISJI	156
PODJĘTE AKTY:	
1. APEL	1
2. OBWIESZCZENIE	1
3. UCHWAŁY, w tym:	154
dotyczące finansów	29
dotyczące zarządzania	58
dotyczące instytucji miejskich	39
inne	28
PODJĘTE REZOLUCJE W TYM:	
KLUBY RADNYCH	
Klub Radnych Romana Szelemeja	20
Klub Radnych Prawo i Sprawiedliwość	5

W podjętych przez Radę Miejską uchwałach organy nadzoru nie dopatrzyły się żadnych nieprawidłowości potwierdzając tym samym fakt, że uchwały są zgodne z obowiązującymi przepisami prawa i nie naruszają właściwego gospodarowania finansami publicznymi.

5.1 STRUKTURA POLITYCZNA RADY MIEJSKIEJ WAŁBRZYCHA W 2019 ROKU

Tabela 8.

KLUB RADNYCH	PRZEWODNICZĄCY KLUBU	LICZBA RADNYCH
Romana Szełemeja	Mariusz Kalinowski	20
Prawo i Sprawiedliwość	Jerzy Langer	5

5.2 STAŁE KOMISJE RADY MIEJSKIEJ WAŁBRZYCHA W 2019 ROKU

Tabela 9.

NAZWA KOMISJI	Przewodniczący Komisji	Ilość posiedzeń
Komisja Wspólna	Przewodniczący lub Wiceprzewodniczący Rady	1
Komisja Rewizyjna	Mariusz Kalinowski	13
Komisja Skarg, Wniosków i Petycji	Krzysztof Kalinowski	7
Komisja Budżetu i Finansów	Krystyna Olanin	14
Komisja Gospodarki Miejskiej	Alina Szełemej	13
Komisja Edukacji i Kultury	Małgorzata Wiłkomirska	12
Komisja Bezpieczeństwa, Statutowa i Etyki	Tadeusz Mazurkiewicz	12
Komisja Rodziny i Spraw Społecznych	Alicja Rosiak	14
Komisja Sportu, Turystyki i Promocji	Piotr Kwiatkowski	13

6 RADY WSPÓLNOT SAMORZĄDOWYCH W 2019 ROKU

Na terenie Miasta Wałbrzycha w roku 2019 działało 11 grup aktywności społecznej – Rady Wspólnot Samorządowych:

BIAŁY KAMIEŃ, KONRADÓW

Adres siedziby: ul. Andersa 145, 58-304 Wałbrzych

LUBIECHÓW

Adres siedziby: ul. Wilcza 12/1, 58-306 Wałbrzych

NOWE MIASTO

Adres siedziby: ul. Piłsudskiego 102, 58-301 Wałbrzych

PIASKOWA GÓRA

Adres siedziby: ul. Hirszfelda 4, 58-309 Wałbrzych

PODGÓRZE, NOWY I STARY GLINIK

Adres siedziby: ul. Niepodległości 24, 58-303 Wałbrzych

PODZAMCZE

Adres siedziby: Aleja Podwale 1, 58-316 Wałbrzych

STARY ZDRÓJ

Adres siedziby: ul. Armii Krajowej 37, 58-302 Wałbrzych

SZCZAWIENKO, KSIĄŻ

Adres siedziby: ul. Wrocławska 121, 58-306 Wałbrzych

ŚRÓDMIEŚCIE

Adres siedziby: ul. Chrobrego 1, 58-300 Wałbrzych